





































































# Schema generale dei punti

## Punti utili

Punto	Numero punto	Nome	Descrizione
	1.1.1	Punto dritto	Per cucitura e impuntura. Scegliere tra 37 diverse posizioni dell'ago.
	1.1.2	Punto dritto triplo elastico	Cuciture rinforzate.
	1.1.3	Punto dritto in retromarcia	Cucitura in retromarcia continua.
	1.1.4	Punto imbastitura	Punto singolo per imbastitura. La lunghezza del punto si determina manualmente.
	1.1.5	Punto zigzag	Rinforza le cuciture, esegue rifiniture, cucitura elastica, inserimento pizzo.
	1.1.6	Punto zigzag, posizione dell'ago destra o sinistra	Rinforza le cuciture, esegue rifiniture, cucitura elastica.
	1.1.7	Punto Z-zigzag	Applicazioni, occhielli.
	1.1.8	Punto zigzag triplo elastico	Punto elastico per orli decorativi o impunture.
	1.1.9	Punto zigzag a tre passi	Cucitura elastica, rammendo, toppe.
	1.1.10	Punto elastico	Cucitura elastica, rammendo, toppe.
	1.1.11	Punto elastico triplo	Cucitura elastica, rammendo, toppe e cucitura decorativa.
	1.1.12	Punto a nido d'ape	Punto decorativo per tessuti e orli elastici. Si usa anche con filo elastico nella bobina.
	1.1.13	Punto fagotto	Unione tessuti e imbottitura quilt, punto decorativo per quilt, orlo a giorno.
	1.1.14	Punto elastico	Punto di unione per biancheria intima, tessuti in spugna, pelle, tessuti grossi in cui sovrapporre le cuciture.
	1.1.15	Punto orlo incrociato	Orlo decorativo elastico per tessuti elastici.
	1.1.16	Punto orlo invisibile	Cucitura di orli invisibili su tessuti non elastici.
	1.1.17	Punto orlo invisibile elastico	Cucitura di orli invisibili su tessuti elastici.
	1.1.18	Punto tricot elastico	Cuciture su tessuti elastici.
	1.2.1	Overlock chiuso	Per cucire e sorfilare tessuti elastici contemporaneamente.

	1.2.2	Overlock chiuso	Cucire e sorfilare contemporaneamente
	1.2.3	Overlock chiuso	Per cucire e sorfilare contemporan. con bordo rinforzato.
	1.2.4	Sorfilatura elastica	Per cucire e sorfilare tessuti elastici contemporaneamente.
	1.2.5	Sorfilatura standard	Per cucire e sorfilare tessuti elastici contemporan. con bordo rinforzato.
	1.2.6	Overlock	Per cucire e sorfilare tessuti elastici contemporaneamente.
	1.2.7	Toppe in tessuto in maglia legg.	Per cucire e sorfilare tessuti elastici contemporaneam., toppa, orlo.
	1.2.8	Overlock chiuso	Per cucire e sorfilare contemporaneam., toppa, orlo.
	1.2.9	Overlock a maglia elastico	Per cucire e sorfilare tessuti elastici contemporaneamente.
	1.2.10	Overlock rinforzato	Per cucire e sorfilare tessuti elastici contempor. e rinforzare.
	1.2.11	Bordo overlock rifinito	Per cucire e sorfilare tessuti elastici contemporan. con bordo rinforzato.
	1.2.12	Overlock	Per cucire e sorfilare tessuti elastici contemporaneamente.
	1.2.13	Finto orlo di copertura	Creare l'aspetto di un orlo come se fatto con la taglia-cuci, per tessuti elastici.
	1.2.14	Finto orlo di copertura	Creare l'aspetto di un orlo come se fatto con la taglia-cuci, per tessuti elastici.
	1.2.15	Orlo invisibile overlock aperto	Creare orlo invisibile overlock decorativo per tessuti non elastici.
	1.2.16	Orlo invisibile overlock chiuso	Creare orlo invisibile overlock decorativo per tessuti elastici.
	1.3.1	Asola per biancheria	Asola per camicie, camicette e biancheria.
	1.3.2	Asola standard	Asola di base per camicie, camicette e giacche. Anche per federe.
	1.3.3	Asola elastica	Asola per tessuti elastici.
	1.3.4	Asola a punto croce	Asola decorativa.

	1.3.5	Asola arrotondata con travetta a punta	Asola per abbigliamento.
	1.3.6	Asola rotonda con travetta longitudinale	Asola per abbigliamento.
	1.3.7	Asola arrotondata con travetta trasversale	Asola per abbigliamento.
	1.3.8	Asola a goccia con travetta a punta	Asola da sarto o asola decorativa.
	1.3.9	Asola a goccia con travetta longitudinale	Asola da sarto per giacche e pantaloni.
	1.3.10	Asola ad occhiello professionale	Asola da sarto professionali per giacche e pantaloni.
	1.3.11	Asola rotonda	Asola per capi bianch. o giacche.
	1.3.12	Asola decorativa con travetta a triangolo	Asola decorativa.
	1.3.13	Asola decorativa	Asola decorativa.
	1.3.14	Asola per occhiello decorativo	Asola decorativa per giacche.
	1.3.15	Asola per occhiello decorativo	Asola decorativa per giacche.
	1.3.16	Asola ad occhiello heirloom	Asola decorativa heirloom.
	1.3.17	Asola rotonda heirloom	Asola decorativa heirloom.
	1.3.18	Asola arrotondata heirloom con travetta a punta	Asola decorativa heirloom.
	1.3.19	Tasto cucitura	Per cucire bottoni o travette.
	1.4.1	Occhiello	Cucitura decorativa.
	1.4.2	Occhiello decorativo	Cucitura decorativa.
	1.4.3	Occhiello decorativo	Cucitura decorativa.
	1.4.4	Occhiello decorativo	Cucitura decorativa.

	1.4.5	Occhiello decorativo	Cucitura decorativa.
	1.4.6	Occhiello decorativo	Cucitura decorativa.
	1.5.1	Punto rammendo programmabile	Rammendo strappi o tessuto dann.
	1.5.2	Punti per rammendo rinforzati programmabili	Rammendo rinforzato strappi o tessuto dann.
	1.5.3	Travetta	Cucitura automatica di rinforzo anche per le tasche.
	1.5.4	Travetta Denim	Cucitura automatica di rinforzo anche per le tasche.
	1.5.5	Travetta decorativa	Cucitura automatica di rinforzo anche per le tasche.
	1.5.6	Travetta incrociata	Cucitura automatica di rinforzo anche per le tasche.
	1.5.7	Travetta decorativa	Cucitura automatica di rinforzo anche per le tasche.
	1.5.8	Travetta decorativa	Punto decorativo automatico per cuciture e tasche.
	1.5.9	Travetta decorativa	Cucitura automatica di rinforzo anche per le tasche.