

Stichübersicht

Direktwahltasten – Nutztische








● = Aktivieren Sie das IDT™-SYSTEM

Stich	Nr.	Name	Beschreibung
	0	Geradstich	Zum Zusammennähen und Absteppen. Ihnen stehen 29 verschiedene Nadelpositionen zur Auswahl. <i>Hinweis: Dieser Stich wird stärker vernäht als Stich Nr. 17.</i>
	1	Stretch-Dreifach-Geradstich	Für extra haltbare Nähte. Absteppen.
	2	Zickzackstich	Zum Verstärken von Nähten, Versäubern von Kanten, Nähen elastischer Nähte und Befestigen von Spitzeneinsätzen.
	3	Zickzackstich	Zum Verstärken von Nähten, Versäubern von Kanten und Nähen elastischer Nähte.
	4	Raupenstich	Zum Applizieren, für Lochstickerei und Kordonierarbeiten.
	5	Stretch-Dreifach-Zickzackstich	Elastischer Stich für dekorative Saumabschlüsse und Steppnähte.
	6	Drei-Step-Zickzackstich	Zum Aufnähen von Gummiband, zum Stopfen von Rissen und zum Aufsetzen von Flickern.
	7	Wabenstich	Zierstich für elastische Stoffe und Säume. Wird auch mit Gummi-Unterfäden verwendet.
	8	Fagottstich	Zum Aneinandernähen von Stoffen und Vlies sowie zum Nähen von Zierstichen für Quilts bzw. von Hohlsäumen.
	9	Zierelastikstich	Verbindungsstich für Unterwäsche, Frottee, Leder und voluminöse Stoffe mit überlappenden Nähten.

Musterwahl

Nutztische

● = Aktivieren Sie das IDT™-SYSTEM

Stich	Nr.	Name	Beschreibung
	00	Hexenstich	Elastischer dekorativer Saum für elastische Stoffe.
	01	Blindstich	Zum Nähen von Blindstichen auf unelastischen Stoffen.
	02	Elastischer Blindstich	Zum Nähen von Blindstichen auf elastischen Stoffen.
	03	Elastischer Jerseystich	Zum Nähen von Nähten auf elastischen Stoffen.
	04	Geschlossener Overlockstich	Zum Zusammennähen und gleichzeitigen Versäubern elastischer Stoffe.
	05	Standard-versäuberungsstich	Zum Zusammennähen und gleichzeitigen Versäubern elastischer Stoffe mit verstärkter Kante.
	06	Geschlossener Overlockstich	Zum Zusammennähen und gleichzeitigen Versäubern elastischer Stoffe.

Stich	Nr.	Name	Beschreibung
	07	Wäscheknopfloch	Knopfloch für Blusen, Hemden und Wäsche.
	08	Standardknopfloch	Einfaches Knopfloch für Blusen, Hemden und Jacken. Auch für Kopfkissen geeignet.
	09	Rundknopfloch mit Querriegel	Knopfloch für Kleidungsstücke.
	10	Augenknopfloch mit Querriegel	Schneiderknopfloch für Jacken und Hosen.
	11	Rundknopfloch	Knopfloch für leichte Kleidungsstücke und Jacken.
	12	Elastikknopfloch	Knopflochstich für elastische Stoffe.
	13	Knopfannähstich	Zum Annähen von Knöpfen und Riegeln.
	14	Öse	Nostalgie-Versäuberungsstich.
	15	Stopfprogramm	Zum Stopfen von Löchern und beschädigtem Stoff.
	16	Riegelstich	Zum automatischen Verstärken von Nähten und Taschen.

● = Aktivieren Sie das IDT™-SYSTEM

Quiltstiche

Stich																								
Nr.	17*	18	19	20	21	22	23	24	25	26	27	28	29	30	31	32	33	34	35	36	37	38	39	40

* Stich 17 wird mit transparentem Oberfaden und erhöhter Oberfadenspannung genäht, um einen handähnlichen Look zu erzielen.

Kunstvolle Stiche

Stich												
Nr.	41	42	43	44**	45**	46**	47	48	49	50	51	52

** Bei den Stichen 44, 45 und 46 wird mit einer Wingnadel das beste Ergebnis erzielt.

Satinstiche

Stich													
Nr.	53	54	55	56	57	58	59	60	61	62	63	64	65







Zierstiche

Stich														
Nr.	66	67	68	69	70	71	72	73	74	75	76	77	78	79

Stich														
Nr.	80	81	82	83	84	85	86	87	88	89	90	91	92	93

Stiche für Nähetechniken

● = Aktivieren Sie das IDT™-SYSTEM

Stich	Nr.	Name	Beschreibung
	94	Perlenstich, 4-6 mm	Zum Aufnähen von Perlen usw. Optionaler Perlenfuß erforderlich. (Artikelnummer 820605-096)
	95	Perlenstich, 2-4 mm	Zum Aufnähen von Perlen usw. Optionaler Perlenfuß erforderlich. (Artikelnummer 820604-096)
	96	Candlewicking-Stich	Knötchenstiche im handgenähtem Look. Optionaler Candlewicking-Fuß für IDT™-SYSTEM erforderlich. (Artikelnummer: 820613-096.)
	97	Candlewicking-Stich	Knötchenstiche im handgenähtem Look. Optionaler Candlewicking-Fuß für IDT™-SYSTEM erforderlich. (Artikelnummer: 820613-096.)
	98	Kantensäumstich	Zum Zusammennähen von zwei Stofflagen. Optionaler Kantensäumerfuß für IDT™-SYSTEM erforderlich. (Artikelnummer 820931-096)
	99	Kantensäumstich	Zum Zusammennähen von zwei Stofflagen. Optionaler Kantensäumerfuß für IDT™-SYSTEM erforderlich. (Artikelnummer 820931-096)

Alphabet

Stich	A	B	C	D	E	F	G	H	I	J	K	L	M	N	O	P	Q
Nr.	00	01	02	03	04	05	06	07	08	09	10	11	12	13	14	15	16

Stich	R	S	T	U	V	W	X	Y	Z	Ä	Å	Ö	Ü	ß	Æ	Ø	Œ
Nr.	17	18	19	20	21	22	23	24	25	26	27	28	29	30	31	32	33

Stich	É	Ñ	Ç	Ğ	İ	Ş		0	1	2	3	4	5	6	7	8	9
Nr.	34	35	36	37	38	39		40	41	42	43	44	45	46	47	48	49

Stich	А	Б	В	Г	Д	Е	Ё	Ж	З	И	Й	К	Л	М	Н	О	П
Nr.	50	51	52	53	54	55	56	57	58	59	60	61	62	63	64	65	66

Stich	Р	С	Т	У	Ф	Х	Ц	Ч	Ш	Щ	Ъ	Ы	Ь	Э	Ю	Я
Nr.	67	68	69	70	71	72	73	74	75	76	77	78	79	80	81	82

Stich	┌	■	☞	!	?	¿	:	-	/	\	+	=	%	&	§	\$	€
Nr.	83	84	85	86	87	88	89	90	91	92	93	94	95	96	97	98	99