






































Vue d'ensemble des points

Points utilitaires

Point	N°	Nom	Description
	1	Point droit	Pour assembler et surpiquer. Sélectionnez à partir de l'une des 29 positions d'aiguille.
	2	Point droit extensible triple	Couture renforcée. Surpiqûre.
	3	Point arrière droit	Coudre en marche-arrière continue.
	4	Point zigzag	Coutures renforcées, finition nette, couture extensible, insertion de dentelle.
	5	Point zigzag, position d'aiguille droite ou gauche	Coutures renforcées, finition nette, couture extensible.
	6	Point zigzag multiple	Appliqués, couchés, œillets.
	7	Point zigzag extensible triple	Point élastique pour ourlets décoratifs ou surpiqûre.
	8	Point zigzag trois points	Couture d'élastiques, reprisage, couture de pièces.
	9	Point élastique	Couture d'élastiques, reprisage, couture de pièces.
	10	Point extensible triple	Couture d'élastique, reprisage, couture de pièces et couture décorative.
	11	Point nid d'abeille	Point décoratif pour les tissus extensibles et les ourlets. Utilisé également avec du fil élastique dans la canette.
	12	Point cocotte	Assemblage de tissus et molletons de patchwork, point décoratif pour patchwork, couture de jours.
	13	Point de base élastique	Point d'assemblage pour sous-vêtement, tissu bouclé, cuir, tissus encombrants avec chevauchement des coutures.
	14	Point de chausson	Ourlet élastique décoratif pour tissus extensibles.
	15	Point d'ourlet invisible	Couture d'ourlets invisibles sur tissus tissés.
	16	Point d'ourlet invisible élastique	Couture d'ourlets invisibles sur tissus extensibles.
	17	Point tricot extensible	Couture sur tissus extensibles.
	18	Overlock fermé	Couture et surfilage de tissus extensibles en une étape.

Point	N°	Nom	Description
	19	Overlock fermé	Couture et surfilage en une étape avec bord renforcé.
	20	Surfilage élastique	Couture et surfilage de tissus extensibles en une étape.
	21	Overlock	Couture et surfilage en une étape, pièces, ourlets.
	22	Overlock fermé	Couture et surfilage en une étape, pièces, ourlets.
	23	Overlock tricot extensible	Couture et surfilage de tissus extensibles en une étape.
	24	Ourlet invisible avec overlock fermé	Création d'un ourlet invisible avec un point overlock décoratif pour tissus extensibles.
	25	Boutonnière fine	Boutonnière pour chemisiers, chemises et lingerie.
	26	Boutonnière standard	Boutonnière de base pour chemisiers, chemises et vestes. Également pour les taies d'oreiller.
	27	Boutonnière arrondie avec renfort en longueur	Boutonnière pour vêtements.
	28	Boutonnière à œillet avec arrêt en pointe	Boutonnière de tailleur ou boutonnière décorative.
	29	Boutonnière à œillet avec renfort en longueur	Boutonnière de tailleur pour vestes et pantalons.
	30	Boutonnière arrondie	Boutonnière pour vêtements légers ou vestes.
	31	Boutonnière extensible	Boutonnière pour tissus extensibles.
	32	Couture de boutons	Couture de boutons ou renfort.
	33	Œillet	Couture traditionnelle avec découpe décorative.
	34	Point de reprisage programmable	Raccommodage de trous ou de tissu abîmé.
	35	Point de reprisage renforcé programmable	Reprisage renforcé de trous ou de tissu abîmé.
	36	Renfort	Renforce automatiquement les coutures et poches.
	37	Renfort jean	Renforce automatiquement les coutures et poches de manière décorative.

Points de patchwork

38	39	40	41	42	43	44	45	46	47	48	49	50	51	52
53	54	55	56	57	58	59	60	61	62	63	64	65	66	67

Points d'aiguille d'art

68	69	70	71	72	73	74	75	76	77	78	79	80	81	82
83	84	85												






Points fantaisie

86	87	88	89	90	91	92	93	94	95	96	97	98	99	100
101	102	103	104	105										

Points décoratifs

106	107	108	109	110	111	112	113	114	115	116	117	118	119	120
121	122	123	124	125	126	127	128	129	130	131	132	133	134	135
136	137	138	139	140	141	142	143	144	145					

Points de pieds optionnels

	146	Point pose perles, 4-6 mm	Le pied optionnel pose perles (numéro de pièce 820605-096) est nécessaire pour coudre les perles, etc.
	147	Point perlé	Créez l'aspect des points de nœuds brodés à la main. Le pied optionnel pour point perlé pour système IDT™ (numéro de pièce 820613-096) est nécessaire.
	148	Point perlé	Créez l'aspect des points de nœuds brodés à la main. Le pied optionnel pour point perlé pour système IDT™ (numéro de pièce 820613-096) est nécessaire.
	149	Point pour assembler et ourler	Pour assembler deux morceaux de tissu. Le pied optionnel pour joindre et plier les bordures pour système IDT™ (numéro de pièce 820931-096) est nécessaire.
	150	Point pour assembler et ourler	Pour assembler deux morceaux de tissu. Le pied optionnel pour joindre et plier les bordures pour système IDT™ (numéro de pièce 820931-096) est nécessaire.

Alphabets

Block

ABCDEFGHIJKLMNOPQRSTUVWXYZ
 abcdefghijklmnopqrstuvwxyz
 Ä Å Ö Ü Æ Ø Ñ ß & ? !
 ä å ö ü æ ø ñ ß ' @
 1234567890.,- _

Cyrillic

А Б В Г Д Е Ж З И Й К Л М Н О П Р С Т У Ф Х Ц Ч
 Ш Щ Ъ Ы Ь Э Ю Я
 а б в г д е ж з и й к л м н о п р с т у ф х ц ч ш щ ъ ы ь э ю я
 1234567890 & ? ! ' @ . , - _