








































Sömöversikt

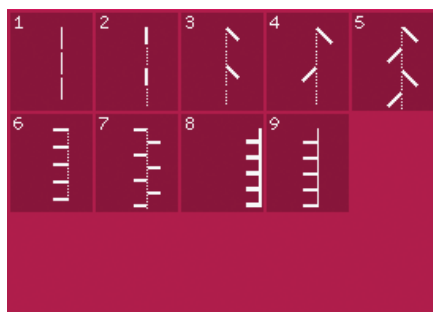
Nyttosömmar

Söm	Sömnummer	Namn	Beskrivning
	1.1.1	Raksöm	För att sy ihop och kantsticka. Välj mellan 37 olika nålpositioner. <i>Obs! Starkare trådfästning än söm 2.1.1.</i>
	1.1.2	Förstärkt raksöm	Förstärkt söm. Kantstickning.
	1.1.3	Raksöm som sys bakåt	Sy med låst backmatning med stark trådfästning.
	1.1.4	Träcklingsöm	Enkelsöm för träckling. Sänk matartänderna. Tryck på fotreglaget för att sy ett stygn. Flytta tyget manuellt till nästa läge och tryck på fotreglaget igen för att sy ytterligare ett stygn.
	1.1.5	Sicksacksöm	Förstärka sömmar, överkasta, elastiska sömmar, spetsinfällning.
	1.1.6	Sicksacksöm med höger/vänster nålposition	Förstärka sömmar, överkasta, elastiska sömmar.
	1.1.7	Tät sicksack	Applikationer, broderier, snörhål.
	1.1.8	Förstärkt elastisk sicksack	Elastisk söm för dekorativa fällor och kantstickningar.
	1.1.9	Trestegssicksack	Elastiska sömmar, dekorsömmar, lappning och lagning.
	1.1.10	Elastisk söm	Sy elastiska sömmar, lappning och lagning.
	1.1.11	Förstärkt elastisk raksöm	Elastiska sömmar, dekorsömmar, lappning och lagning.
	1.1.12	Våffelsöm	Dekorativ söm för elastiska tyger och fällor. Används även med elastisk undertråd.
	1.1.13	Fagottsöm	Används för att sy ihop tyger och quiltvadd, och som dekorsöm för quiltning och hålsömmar.
	1.1.14	Elastisk dekorsöm	Används för att sy frotté, skinn, kraftiga tyger med överlappande sömmar.
	1.1.15	Triangelsöm	Elastisk dekorativ fäll för elastiska tyger.
	1.1.16	Osynlig fällsöm	Sy osynlig fällsöm på vävda tyger.
	1.1.17	Osynlig fällsöm, elastisk	Sy osynlig fällsöm på elastiska tyger.
	1.1.18	Elastisk trikåsöm	Sy sömmar på elastiska tyger.
	1.2.1	Stängd overlocksöm	Syr ihop och överkastar elastiska tyger i ett moment.

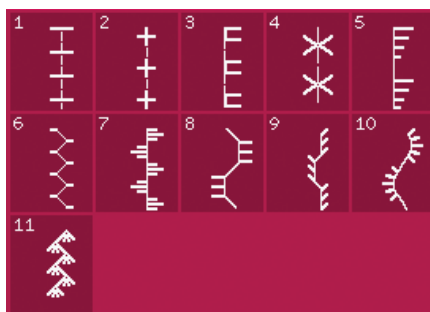
	1.2.2	Stängd overlocksöm	Syr ihop och överkastar i ett moment.
	1.2.3	Stängd overlocksöm	Syr ihop och överkastar i ett moment, med förstärkt kant.
	1.2.4	Elastisk överkastningssöm	Syr ihop och överkastar elastiska tyger i ett moment.
	1.2.5	Standard-överkastningssöm	Syr ihop och överkastar elastiska tyger i ett moment, med förstärkt kant.
	1.2.6	Overlocksöm	Syr ihop och överkastar elastiska tyger i ett moment.
	1.2.7	Stängd overlocksöm	Syr ihop och överkastar i ett moment, samt lappar och fällor.
	1.2.8	Pulloversöm	Syr ihop och överkastar elastiska tyger i ett moment.
	1.2.9	Förstärkt overlocksöm	Syr ihop och överkastar elastiska tyger i ett moment, samt förstärker.
	1.2.10	Overlocksöm för kantavslutningar	Syr ihop och överkastar elastiska tyger i ett moment, med förstärkt kant.
	1.2.11	Imiterad täcksöm	Ser ut som täcksömsfäll med overlock. För elastiska tyger.
	1.2.12	Öppen overlocksöm	Skapa dekorativa overlocksömmar på vävda tyger.
	1.2.13	Stängd overlockblindsöm	Skapa dekorativa overlocksömmar för elastiska tyger.
	1.3.1	Knapphål linne	Knapphål för blusar, skjortor och linne.
	1.3.2	Knapphål standard	Standardknapphål för blusar, skjortor och kavajer. Också för heminredning.
	1.3.3	Rundat knapphål med spetsig träns	Knapphål till kläder.
	1.3.4	Rundat knapphål med långsgående träns	Knapphål till kläder.
	1.3.5	Skräddarknapphål med spetsig träns	Skräddarknapphål eller prydnadsknapphål.
	1.3.6	Skräddarknapphål med långsgående träns	Skräddarknapphål för kavajer och byxor.
	1.3.7	Rundat knapphål	Knapphål för tunna plagg eller kavajer.
	1.3.8	Elastiskt knapphål	Knapphål för elastiska tyger.
	1.3.9	Korsstygnsknapphål	Prydnadsknapphål.

	1.3.10	Dekorativt skraddarknapphål	Prydnadsknapphål för kavajer.
	1.3.11	Runt knapphål i sekelskiftesstil med spetsig träns	Dekorativt sekelskiftesknapphål.
	1.3.12	Knapphål med passpoal	Dekorsöm för knapphål med passpoal.
	1.3.13	Sy i knapp	Sy fast knappar. Sänk matartänderna.
	1.4.1	Dekorativt snörhål	Dekorativt snörhål för sekelskiftessömnad.
	1.4.2	Programmerbar lagningssöm	Lagning av hål eller trasigt tyg.
	1.4.3	Programmerbar förstärkt lagningssöm	Förstärkt söm för lagning av hål eller trasigt tyg.
	1.4.4	Träns	Automatisk förstärkning av sömmar och fickor.
	1.4.5	Träns för jeansstyg	Automatisk dekorativ förstärkning av sömmar och fickor.
	1.4.6	Dekorativ träns	Automatisk dekorativ förstärkning av sömmar och fickor.
	1.4.7	Tvärgående träns	Automatisk förstärkning av sömmar och fickor.

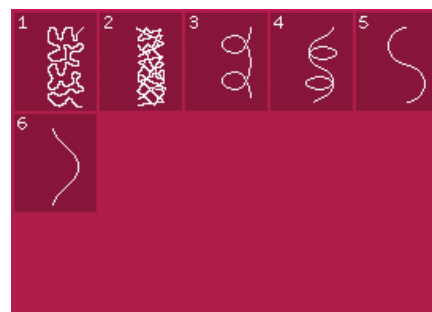
Dekorsömmar



2.1 Quiltsömmar –
Sömmar med handsytt utseende



2.2 Quiltsömmar –
Antika quiltsömmar



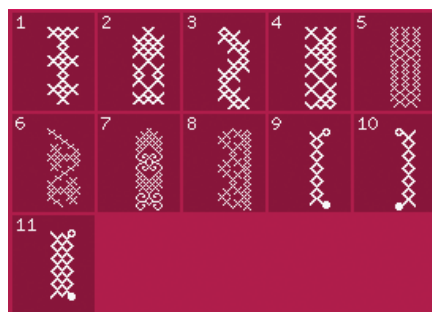
2.3 Quiltsömmar –
Frihandsömmar



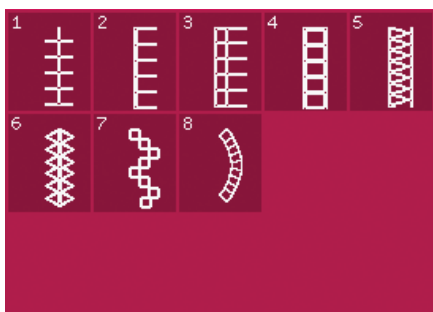
2.4 Quiltsömmar –
Crazy patch-sömmar



2.4 Quiltsömmar –
Crazy patch-sömmar




3.1 Nålkonstsömmar –
Korsstygn



3.2 Nålkonstsömmar –
Hålsömmar




3.3 Nålkonstsömmar –
Antika brodersömmar med
handsytt utseende




3.3 Nålkonstsömmar –
Antika brodersömmar med
handsytt utseende



3.4 Nålkonstsömmar –
Smocksömmar



4.1 Dekorsömmar –
Satin- och kantsömmar




4.1 Dekorsömmar –
Satin- och kantsömmar



4.2 Dekorsömmar –
Blom- och prydnadssömmar



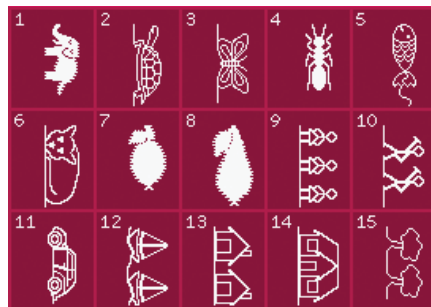
4.2 Dekorsömmar –
Blom- och prydnadssömmar




4.3 Dekorsömmar –
Konstsömmar



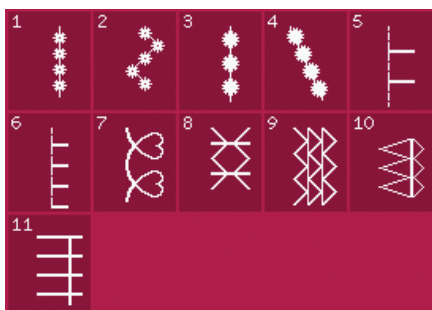
4.3 Dekorsömmar –
Konstsömmar



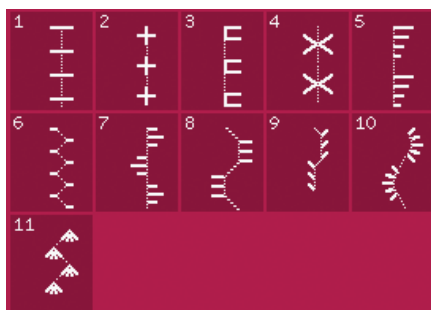
4.4 Dekorsömmar –
Roliga sömmar



4.4 Dekorsömmar –
Roliga sömmar



5.1 Sömnadstekniker –
Tekniker med extra pressarfötter



5.2 Sömnadstekniker –
Quiltsömmar med handsytt
utseende