





























# Sömöversikt

























## Nyttosömmar

Söm	Söm-nummer		Namn	Beskrivning
	4.2	3.2		
	1	1	Raksöm	För att sy ihop och kantsticka. Välj bland 37 olika nålpositioner. <i>Obs! Den här sömmen ger en starkare fästning än söm 52 (4.2) och 43 (3.2).</i>
	2	2	Förstärkt raksöm	Förstärkt söm. Kantstickning.
	3	3	Backmatad raksöm	Sy med låst backmatning.
	4	4	Träcklingssöm	Träcklar samman tygstycken. Enkelsöm för träckling. Stygnlängden ställs in manuellt.
	5	5	Sicksack	Förstärka sömmar, överkasta, elastiska sömmar, spetsinfällning.
	6	6	Sicksacksöm med höger/ vänster nålposition	Förstärka sömmar, överkasta, elastiska sömmar.
	7	7	Tät sicksack	Applikationer, broderier, snörhål.
	8	8	Förstärkt elastisk sicksack	Elastisk söm för dekorativa fällor och kantstickningar.
	9	9	Trestegssicksack	Sy elastiska sömmar, dekorsömmar, lappning och lagning.
	10	10	Elastisk söm	Sy elastiska sömmar, lappning och lagning.
	11	11	Förstärkt elastisk söm	Sy elastiska sömmar, dekorsömmar, lappning och lagning.
	12	12	Väffelsöm	Dekorativ söm för elastiska tyger och fällor. Används även med elastisk undertråd.
	13	13	Fagottsöm	Används för att sy ihop tyger och quiltvadd, och som dekorsöm för quiltning och hålsömmar.
	14	14	Elastisk dekorsöm	Används för att sy underkläder, frotté, skinn, kraftiga tyger med överlappande sömmar.
	15	15	Triangelsöm	Elastisk dekorativ fäll för elastiska tyger.
	16	16	Blindsöm	Sy blindsömmar på vävda tyger.
	17	17	Elastisk blindsöm	Sy blindsömmar på elastiska tyger.
	18	18	Elastisk trikåsöm	Sy sömmar på elastiska tyger.
	19	19	Stängd overlocksöm	Syr ihop och överkastar elastiska tyger i ett moment.
	20	–	Stängd overlocksöm	Syr ihop och överkastar i ett moment.
	21	20	Stängd overlocksöm	Syr ihop och överkastar i ett moment, med förstärkt kant.
	22	21	Vanlig överkastningssöm	Syr ihop och överkastar elastiska tyger i ett moment, med förstärkt kant.
	23	–	Overlock	Syr ihop och överkastar elastiska tyger i ett moment.
























Söm	Söm-nummer		Namn	Beskrivning
	4.2	3.2		
	24	22	Overlock	Elastisk dekorativ fällsöm för elastiska tyger.
	25	23	Stängd overlocksöm	Syr ihop och överkastar i ett moment, samt lappar och fallar.
	26	24	Pulloversöm	Syr ihop och överkastar elastiska tyger i ett moment.
	27	–	Förstärkt overlock	Syr ihop och överkastar elastiska tyger i ett moment, samt förstärker.
	28	–	Overlocksöm för kantavslutningar	Syr ihop och överkastar elastiska tyger i ett moment, med förstärkt kant.
	29	25	Imiterad täcksöm	Ser ut som täcksömsfäll med overlock. För elastiska tyger.
	30	26	Synlig bindsöm	Skapa dekorativ overlocksblindsöm för vävda tyger.
	31	–	Stängd overlocksöm	Skapa dekorativa overlocksömmar på vävda tyger.
	32	27	Linneknapphål	Knapphål för blusar, skjortor och linne.
	33	28	Standardknapphål	Standardknapphål för blusar, skjortor och kavajer. Även för kuddfodral.
	34	29	Rundat knapphål med spetsig träns	Knapphål till kläder.
	35	30	Rundat knapphål med långsgående träns	Knapphål till kläder.
	36	31	Skräddarknapphål med spetsig träns	Skräddarknapphål eller prydnadsknapphål.
	37	32	Skräddarknapphål med långsgående träns	Skräddarknapphål för kavajer och byxor.
	38	33	Rundat knapphål	Knapphål för tunna plagg eller kavajer.
	39	34	Elastiskt knapphål	Knapphål för elastiska tyger.
	40	–	Korsstygnsknapphål	Prydnadsknapphål.
	41	–	Dekorativt skräddarknapphål	Prydnadsknapphål för kavajer.
	42	–	Runt knapphål i sekelskiftesstil med spetsig träns	Dekorativt sekelskiftesknapphål.
	43	35	Sy i knappar	Sy i knappar eller träckla.
	44	36	Knapphål med passpoal	Med extra klippmån för knapphål med passpoal (raksöm).
	45	37	Snörhål	Dekorativt band i sekelskiftesstil.
	46	38	Programmerbar lagningssöm	Lagning av hål eller trasigt tyg.
	47	39	Programmerbar förstärkt lagningssöm	Förstärkt söm för lagning av hål eller trasigt tyg.

Söm	Söm-nummer		Namn	Beskrivning
	4.2	3.2		
	48	40	Träns	Automatisk förstärkning av sömmar och fickor.
	49	41	Byxträns	Automatiskt förstärkt dekorerings sömmar och fickor.
	50	42	Dekorativ träns	Automatiskt förstärkt dekorerings sömmar och fickor.
	51	-	Tvärgående träns	Automatisk förstärkning av sömmar och fickor.

























## Quiltsömmar

Söm																								
4.2	52*	53	54	55	56	57	58	59	60	61	62	63	64	65	66	67	68	69	70	71	72	73	74	75
3.2	43*	44	45	46	47	48	49	50	51	-	52	-	53	-	54	55	-	56	57	58	59	-	60	-















  

Söm																							
4.2	76	77	78	79	80	81	82	83	84	85	86	87	88	89	90	91	92	93	94	95	96	97	98
3.2	61	62	-	-	63	-	64	65	66	-	67	-	68	69	-	70	71	72	73	-	-	-	74

























## Nålkonstsömmar

Söm																								
4.2	99	100	101	102	103	104	105	106	107	108	109	110	111	112	113	114	115	116	117	118	119	120	121	122
3.2	75	76	77	78	-	79	80	81	82	83	-	84	85	-	86	87	88	89	90	91	92	93	94	-

























  

Söm														
4.2	123	124	125	126	127	128	129	130	131	132	133	134	135	136
3.2	95	96	97	-	98	99	100	101	102	103	104	105	106	107

























## Dekorsömmar

Söm																								
4.2	137	138	139	140	141	142	143	144	145	146	147	148	149	150	151	152	153	154	155	156	157	158	159	160
3.2	108	109	110	111	112	113	114	115	116	117	-	118	119	120	121	122	123	124	125	126	127	128	129	130
























  
























Söm																								
4.2	161	162	163	164	165	166	167	168	169	170	171	172	173	174	175	176	177	178	179	180	181	182	183	184
3.2	-	-	131	132	133	134	135	136	-	137	138	139	140	141	142	143	144	145	146	-	147	148	149	150

Söm																								
4.2	185	186	187	188	189	190	191	192	193	194	195	196	197	198	199	200	201	202	203	204	205	206	207	208
3.2	151	152	153	154	155	156	157	158	159	-	160	161	162	163	164	-	165	166	-	167	168	-	169	170

\* This stitch makes a more decorative tie-off than stitch 1.

Söm																							
4.2	209	210	211	212	213	214	215	216	217	218	219	220	221	222	223	224	225	226	227	228	229	230	231
3.2	171	172	173	174	–	175	176	177	178	179	180	181	182	183	184	185	186	187	188	189	190	191	192

Söm																							
4.2	232	233 <sup>1</sup>	234 <sup>1</sup>	235 <sup>1</sup>	236 <sup>1</sup>	237 <sup>2</sup>	238 <sup>3</sup>	239 <sup>4</sup>	240 <sup>5</sup>	241 <sup>5</sup>	242 <sup>6</sup>	243 <sup>6</sup>	244	245	246	247	248	249	250	251	252	253	254
3.2	193	194 <sup>1</sup>	195 <sup>1</sup>	196 <sup>1</sup>	197 <sup>1</sup>	198 <sup>2</sup>	199 <sup>3</sup>	200 <sup>4</sup>	201 <sup>5</sup>	202 <sup>5</sup>	203 <sup>6</sup>	204 <sup>6</sup>	–	–	–	–	–	–	–	–	–	–	–

<sup>1</sup> Kräver extrafoten knutsömsfot med IDT™-system (artikelnr. 820613-096).

<sup>2</sup> Kräver extrafoten pärlfot 6 mm (artikelnr. 820605-096).

<sup>3</sup> Kräver extrafoten pärlfot 4 mm (artikelnr. 820604-096).

<sup>4</sup> Kräver extrafoten kantstickningsfot med IDT™-system (artikelnr. 820676-096).

<sup>5</sup> Kräver extrafoten kordonierfot med tre hål och IDT™-system (artikelnr. 820920-096).

<sup>6</sup> Kräver extrafoten vik- och kantsömsfot m IDT™-system (artikelnr. 820931-096).