





















Sömöversikt

Nyttosömmar

● = Koppla in IDT™-systemet

Söm	Nr	Namn	Beskrivning
	01	Raksöm	För att sy ihop och kantsticka. Välj bland 29 olika nålpositioner. <i>Obs! Denna söm har en starkare fästning än söm 21.</i>
	02	Förstärkt raksöm	Förstärkt söm. Kantstickning.
	03	Sicksacksöm	Förstärka sömmar, överkasta, elastiska sömmar, spetsinfällning.
	04	Tät sicksack	Applikationer, garndekorationer, snörhål.
	05	Förstärkt elastisk sicksack	Elastisk söm för dekorativa fällor och kantstickningar.
	06	Trestegssicksack	Sy elastiska sömmar, lappning och lagning.
	07	Våffelsöm	Dekorativ söm för elastiska tyger och fällor. Används även med elastisk undertråd.
	08	Triangelsöm	Elastisk dekorativ fäll för elastiska tyger.
	09	Osynlig fällsöm	Sy osynlig fällsöm på vävda tyger.
	10	Osynlig fällsöm, elastisk	Sy osynlig fällsöm på elastiska tyger.
	11	Elastisk trikåsöm	Sy sömmar på elastiska tyger.
	12	Stängd overlocksöm	Syr ihop och överkastar elastiska tyger i ett moment.
	13	Standardöverkastningssöm	Syr ihop och överkastar elastiska tyger i ett moment, med förstärkt kant.
	14	Stängd overlocksöm	Syr ihop och överkastar elastiska tyger i ett moment.
	15	Knapphål standard	Standardknapphål för blusar, skjortor och kavajer. Även för kuddfodral.
	16	Rundat knapphål med längsgående träns	Knapphål till kläder.
	17	Skräddarknapphål med längsgående träns	Skräddarknapphål för kavajer och byxor.
	18	Elastiskt knapphål	Knapphål för elastiska tyger.
	19	Sy i knapp	Sy i knappar eller tråckla.
	20	Programmerbar lagningssöm	Lagning av hål eller trasigt tyg.

Quiltsömmar

Söm														
Nr	21*	22	23	24	25	26	27	28	29	30	31	32	33	34

Söm													
Nr	35	36	37	38	39	40	41	42	43	44	45	46	47

* Söm 21 sys med "osynlig tråd" som övertråd och ökad trådspänning för att skapa en handsydd effekt.

● = Koppla in IDT™-systemet

Nålkonstsömmar

Söm			
Nr	48	49	50

Obs! Sömmarna 48, 49 och 50 sys med vingnål för bästa resultat.

● = Koppla in IDT™-systemet

Satinsömmar

Söm				
Nr	51	52	53	54

Dekorsömmar

Söm																
Nr	55	56	57	58	59	60	61	62	63	64	65	66	67	68	69	70