

Tout sur les points !

Points utilitaires	Description	Utilisation
	Point droit	Pour coudre et surpiquer. Plusieurs positions d'aiguille sont possibles pour coudre au plus près des bords et fixer les fermetures à glissière.
	Triple point droit extensible	Pour renforcer les coutures d'enjambement de pantalons, d'emmanches ou réaliser des surpiqures décoratives. Plusieurs positions d'aiguille sont possibles.
	Point zigzag	Pour réaliser de belles applications et coudre de la dentelle.
	Point zigzag piqué	Point résistant pour finitions, couture d'élastique, reprisage et empiècements.
	Point d'ourlet invisible	Pour coudre vos ourlets au point invisible sur du tissu coton.
	Point d'ourlet invisible extensible	Pour coudre vos ourlets au point invisible et obtenir des bords impeccables sur tissus extensibles.
	Point de surjet fermé	Pour assembler et surjeter des tissus extensibles en une seule opération. La couture fermée évite au tissu de s'effiloche.
	Point cocotte	Pour assembler et donner un aspect d'ourlet à jours. Convient également au crazy quilt.
	Boutonnière simple	Pour chemisiers, chemises et doublures.
	Programme de couture de bouton	Avec lui, fixez vos boutons à deux ou quatre trous.
	Point nid d'abeille	Point extensible décoratif pour l'ornement des bordures sur tissus stretch, et pour décorer vos applications. A utiliser avec du fil de canette élastique pour parfaire le résultat.
	Point de base extensible	Pour assembler et superposer des tissus lourds tel que le cuir ou l'éponge.
	Point de chausson	Pour couture extensible et décorative sur tout vêtement de sport et de travail.
	Triple point zigzag extensible	Point extensible pour ourlets décoratifs et surpiqures.
	Point de bâti	Pour bâtir les différentes parties de votre ouvrage.
	Point d'épine extensible	Pour assembler les matières légères et extensibles et pour embellir vos ouvrages.
	Point de surjet fermé	Pour assembler et surjeter des tissus extensibles en une seule opération. La couture fermée évite au tissu de s'effiloche.
	Point Zigzag, aiguille en position droite ou gauche	Pour coudre vos applications, fixer vos cordons et broder des œillets.
	Point de surjet pour mailles extensibles	Pour assembler et surjeter les tissus à mailles et le jersey.
	Point de surjet	Pour assembler et surjeter les tissus extensibles en une seule opération.
	Boutonnière extensible	Pour matières extensibles.
	Boutonnière ronde avec arrêt long	Très indiquée pour chemises, vestes et pantalons.
	Boutonnière à œillet	La vraie boutonnière de tailleur, à exécuter sur vestes et pantalons. Pourquoi ne pas l'utiliser comme décoration sur vos articles de cuisine ou salle de bain.
	Oeillets	Brodez des œillets sur tout article. Rien de tel pour mettre en valeur des ouvrages romantiques.
	Point de renfort	Génial pour fixer les passants de ceinture et renforcer l'extrémité des poches.
	Point de reprisage programmable	Longueur de reprisage programmable à répéter jusqu'à complète couverture de la zone abimée.

Points artistiques

Pour l'embellissement de vos projets de couture. Reliez-les entre eux pour créer de belles broderies.



Points d'ornement

Point fantaisie pour l'embellissement de tous types de projets, tels que vêtements ou articles de décoration d'intérieur.




Points de quilting

Pour surpiquer vos quilts et leur donner un aspect fait main.



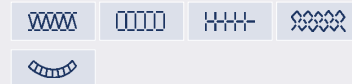
Points de croix

Rien de tel pour décorer vos linges de table, ou tout article de votre choix.



Points d'ourlet à jours

Préférez l'utilisation d'une aiguille lancéolée (en vente dans votre magasin).



Points de broderie antiques

Points fantaisie façon cousu main. Faits du même motif de points répété plusieurs fois qui donne l'apparence d'une vraie broderie. A utiliser pour donner une belle finition à vos vêtements ou pour décorer votre intérieur.



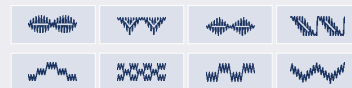
Point de feston

Point fantaisie très dense. Utilisez des fils spéciaux pour obtenir de beaux motifs.




Points satins

Point fantaisie très dense. Utilisez des fils spéciaux pour obtenir de beaux motifs.



Feuilles et fleurs

Point fantaisie très dense. Utilisez des fils spéciaux pour obtenir de beaux motifs.



Alphabet majuscule

Lettres décoratives pour broder logos ou prénoms sur mouchoirs, ou tout autre ouvrage.

