















Hurtigt overblik over alle sømmene!

hobby 1122

hobby 1132

hobby 1142

sømme	beskrivelse	fordele			
	Knapful	Knapful til bluser, skjorter, sengetøj o.l.	<input type="radio"/>	<input type="radio"/>	<input type="radio"/>
	Ligesøm	Til sammensyning og pyntestikninger.	<input type="radio"/>	<input type="radio"/>	<input type="radio"/>
	Ligesøm, til venstre	Til sammensyning og pyntestikninger. Til kantsyning eller isyning af lynlåse.	<input type="radio"/>	<input type="radio"/>	<input type="radio"/>
	Zigzagsøm	Til overkastning af sømme på stofapplikationer og til påsyning af blonder. Til syning over snore og til syning af snorehuller.	<input type="radio"/>	<input type="radio"/>	<input type="radio"/>
	Trestings zigzagsøm	Stærk søm til overkastning af sømme samt til isyning af elastikker, reparation af flænger og påsyning af lapper.	<input type="radio"/>	<input type="radio"/>	<input type="radio"/>
	Strækblindsøm	Til usynlig oplægning og kantning af strækstoffer.	<input type="radio"/>	<input type="radio"/>	<input type="radio"/>
	Blindsøm	Til usynlig oplægning af vævede stoffer.	<input type="radio"/>	<input type="radio"/>	<input type="radio"/>
	Muslingesøm	Sy langs den foldede kant på trikot, jersey og andre tynde stoffer for at lave en muslingesøm. Bruges til dekorativ oplægning.	<input type="radio"/>	<input type="radio"/>	<input type="radio"/>
	Spiralsøm	Dekorativ stræksøm til pyntning af vævede og strikkede stoffer. Også velegnet til "crazy quilt"-sømme.	<input type="radio"/>	<input type="radio"/>	<input type="radio"/>
	Sammensynings-stræksøm	Til sammensyning af overlappende sømme på uhåndterlige stoffer som f.eks. læder og frottéstof.	<input type="radio"/>	<input type="radio"/>	<input type="radio"/>
	Tredobbelt ligestræksøm	Til forstærkede sømme som f.eks. buksesømme eller ærmegabssømme eller til pyntestikninger.	<input type="radio"/>	<input type="radio"/>	<input type="radio"/>
	Tredobbelt ligestræksøm, venstre	Til forstærkede sømme som f.eks. buksesømme eller ærmegabssømme eller til pyntestikninger.	<input type="radio"/>	<input type="radio"/>	<input type="radio"/>
	Tredobbelt zigzagstræksøm	Stræksøm til dekorative kanter og pyntestikninger.	<input type="radio"/>	<input type="radio"/>	<input type="radio"/>
	Bikubesøm	Elastisk pyntesøm til dekorativ overkastning af kanter på strækstoffer, til dekorative applikationer på strækstoffer og til syning med elastiktråd som undertråd.	<input type="radio"/>	<input type="radio"/>	<input type="radio"/>
	Florentinersøm	Dekorativ stræksøm til pyntning af vævede og strikkede stoffer. Også velegnet til "crazy quilt"-sømme.	<input type="radio"/>	<input type="radio"/>	<input type="radio"/>
	Græsk søm	Pyntesøm. Bruges til dekorerung af tøj, boligtekstiler og håndarbejder.	<input type="radio"/>	<input type="radio"/>	<input type="radio"/>
	Åben overlocksøm	Til sammensyning og overkastning af strækstoffer i én arbejdsgang.	<input type="radio"/>	<input type="radio"/>	<input type="radio"/>
	Lukket overlocksøm	Til sammensyning og overkastning af strækstoffer i én arbejdsgang. Den lukkede søm forhindrer kanterne i at trevle.	<input type="radio"/>	<input type="radio"/>	<input type="radio"/>
	Heksesøm	Til sammenføjning af lette stoffer, som pyntesøm eller til "crazy quilting".	<input type="radio"/>	<input type="radio"/>	<input type="radio"/>

Pyntesømme –
kun på hobby¹¹⁴²

