






































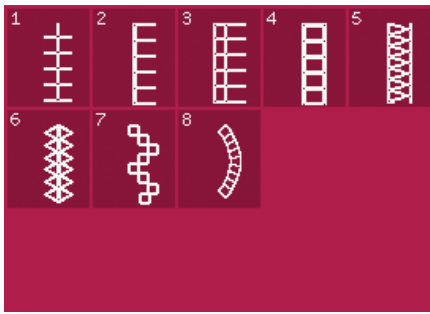


Présentation des points


Points utilitaires

Point	Numéro de point	Nom	Description
	1.1.1	Point droit	Pour assembler et surpiquer. Sélectionnez parmi 37 positions d'aiguille différentes. <i>Remarque : ce point réalise un point d'arrêt plus résistant que le point 2.1.1.</i>
	1.1.2	Point droit extensible triple	Couture renforcée. Surpiqûre.
	1.1.3	Point arrière droit	Pour coudre en marche arrière continue avec un point d'arrêt résistant.
	1.1.4	Point de bâti	Point simple utilisé pour le bâti. Appuyez sur la pédale pour coudre un point. Déplacez manuellement le tissu jusqu'à la position souhaitée et appuyez à nouveau sur la pédale pour coudre un autre point.
	1.1.5	Point zigzag	Coutures renforcées, finition nette, couture extensible, insertion de dentelle.
	1.1.6	Point zigzag, position d'aiguille droite ou gauche	Coutures renforcées, finition nette, couture extensible.
	1.1.7	Point zigzag multiple	Appliqués, couchés, œillets.
	1.1.8	Point zigzag extensible triple	Point élastique pour ourlets décoratifs ou surpiqûre.
	1.1.9	Point zigzag trois points	Couture d'élastique, reprisage, couture de pièces et couture décorative.
	1.1.10	Point élastique	Couture d'élastique, reprisage, couture de pièces.
	1.1.11	Point extensible triple	Couture d'élastique, reprisage, couture de pièces et couture décorative.
	1.1.12	Point nid d'abeille	Point décoratif pour tissus extensibles et ourlets. Utilisé également avec du fil élastique dans la canette.
	1.1.13	Point cocotte	Assemblage de tissus et molletons de quilt, point décoratif pour quilting, couture de jours.
	1.1.14	Point de base élastique	Point d'assemblage pour tissu éponge, cuir, tissus épais avec chevauchement des coutures.
	1.1.15	Point de chausson	Ourlet élastique décoratif pour tissus extensibles.
	1.1.16	Point d'ourlet invisible	Couture d'ourlets invisibles sur tissus tissés.
	1.1.17	Point d'ourlet invisible élastique	Couture d'ourlets invisibles sur tissus extensibles.
	1.1.18	Point tricot extensible	Couture sur tissus extensibles.
	1.2.1	Overlock fermé	Couture et surfilage de tissus extensibles en une étape.

	1.2.2	Overlock fermé	Couture et surfilage en une étape.
	1.2.3	Overlock fermé	Couture et surfilage en une étape avec bord renforcé.
	1.2.4	Surfilage élastique	Couture et surfilage de tissus extensibles en une étape.
	1.2.5	Surfilage standard	Couture et surfilage de tissus extensibles en une étape avec bord renforcé.
	1.2.6	Overlock	Couture et surfilage de tissus extensibles en une étape.
	1.2.7	Overlock fermé	Couture et surfilage en une étape, pièces, ourlets.
	1.2.8	Overlock tricot extensible	Couture et surfilage de tissus extensibles en une étape.
	1.2.9	Overlock renforcé	Couture et surfilage de tissus extensibles en une étape et renfort.
	1.2.10	Overlock de bord de finition	Couture et surfilage de tissus extensibles en une étape avec bord renforcé.
	1.2.11	Faux point de recouvrement	Création de l'apparence d'un point de recouvrement de surjeteuse pour tissus extensibles.
	1.2.12	Ourlet invisible de point overlock ouvert	Création d'un ourlet invisible avec un point overlock décoratif pour tissus tissés.
	1.2.13	Ourlet invisible de point overlock fermé	Création d'un ourlet invisible avec un point overlock décoratif pour tissus extensibles.
	1.3.1	Boutonnière fine	Boutonnière pour chemisiers, chemises et lingerie.
	1.3.2	Boutonnière standard	Boutonnière standard pour chemisiers, chemises et vestes. Aussi pour décoration d'intérieur.
	1.3.3	Boutonnière arrondie avec arrêt en pointe	Boutonnière pour vêtements.
	1.3.4	Boutonnière arrondie avec arrêt long	Boutonnière pour vêtements.
	1.3.5	Boutonnière à œillet avec arrêt en pointe	Boutonnière de tailleur ou boutonnière décorative.
	1.3.6	Boutonnière à œillet avec arrêt long	Boutonnière de tailleur pour vestes et pantalons.
	1.3.7	Boutonnière arrondie	Boutonnière pour vêtements légers ou vestes.
	1.3.8	Boutonnière extensible	Boutonnière pour tissus extensibles.
	1.3.9	Boutonnière point de croix	Boutonnière décorative.



3.2 Points d'aiguille d'art - Jours



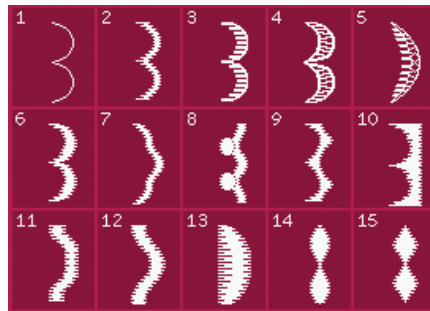
3.3 Points d'aiguille d'art - Points de broderie antique faite main




3.3 Points d'aiguille d'art - Points de broderie antique faite main



3.4 Points d'aiguille d'art - Points de smock



4.1 Points décoratifs - Points fantaisie et de bord



4.1 Points décoratifs - Points fantaisie et de bord



4.2 Points décoratifs - Points floraux et ornementaux



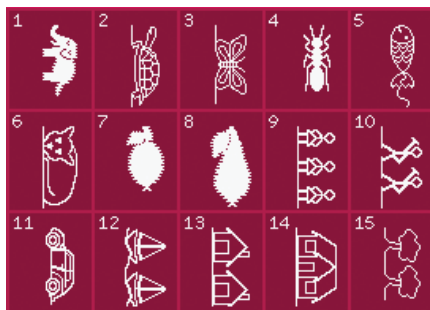
4.2 Points décoratifs - Points floraux et ornementaux




4.3 Points décoratifs - Points d'art



4.3 Points décoratifs - Points d'art



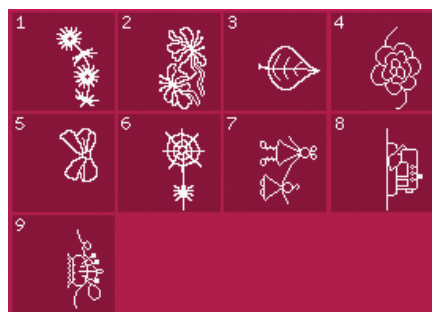
4.4 Points décoratifs - Points fantaisie




4.4 Points décoratifs - Points fantaisie




5.1 Points Maxi -
Points fantaisie et d'art




5.2 Points Maxi -
Points floraux et fantaisie



5.3 Points Maxi -
Pointillés



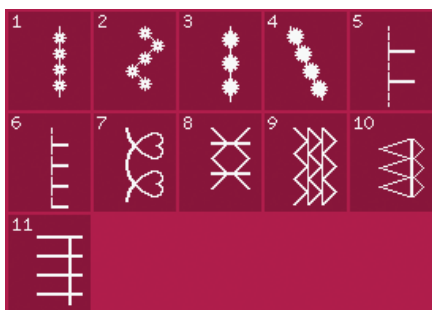
5.4 Points Maxi -
Maxi monogramme



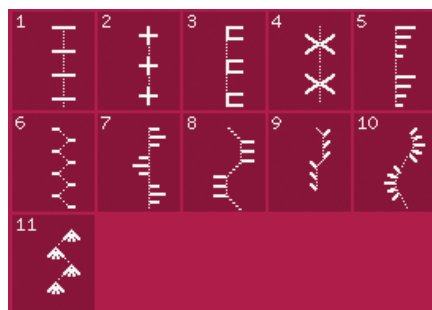
5.4 Points Maxi -
Maxi monogramme



5.4 Points Maxi -
Maxi monogramme



6.1 Techniques de couture -
Points de pieds optionnels



6.2 Techniques de couture -
Points de quilt aspect fait main