




































Schema generale dei punti

Punti utili

Punto	Numero		Nome	Descrizione
	1.5	1.0		
	1	1	Punto dritto	Per cucitura e impuntura. Scegliere tra 29 diverse posizioni dell'ago. <i>Nota: questo punto esegue una fermatura più robusta del punto 46 (35 per 1.0).</i>
	2	2	Punto dritto triplo elastico	Cuciture rinforzate. Impunture.
	3	3	Punto dritto in retromarcia	Cucitura in retromarcia continua.
	4	-	Punto imbastitura	Punto singolo per imbastitura. Pedale per cucitura punto singolo. Spostare il tessuto manualmente alla posizione desiderata e toccare nuovamente il pedale per cucire un altro punto.
	5	4	Punto zigzag	Rinforza le cuciture, esegue rifiniture, cucitura elastica, inserimento pizzo.
	6	5	Punto zigzag	Rinforza le cuciture, esegue rifiniture, cucitura elastica.
	7	6	Punto Z-zigzag	Applicazioni, occhielli.
	8	7	Punto zigzag triplo elastico	Punto elastico per orli decorativi o impunture.
	9	8	Punto zigzag a tre passi	Cucitura elastica, rammendo, toppe.
	10	9	Punto elastico	Cucitura elastica, rammendo, toppe.
	11	-	Punto elastico triplo	Cucitura elastica, rammendo, toppe e cucitura decorativa.
	12	10	Punto a nido d'ape	Punto decorativo per tessuti e orli elastici. Si usa anche con filo elastico nella bobina.
	13	11	Punto fagotto	Unione tessuti e imbottitura quilt, punto decorativo per quilt, orlo a giorno.
	14	12	Punto elastico	Punto di unione per biancheria intima, tessuti in spugna, pelle, tessuti ingombranti in cui si sovrappongono le cuciture.
	15	13	Punto orlo incrociato	Orlo decorativo elastico per tessuti elastici.
	16	14	Punto orlo invisibile	Cucitura di orli invisibili su tessuti non elastici.
	17	15	Punto orlo invisibile elastico	Cucitura di orli invisibili su tessuti elastici.
	18	16	Punto tricot elastico	Cuciture su tessuti elastici.
	19	17	Overlock chiuso	Per cucire e sorfilare tessuti elastici contemporaneamente.
	20	-	Overlock chiuso	Cucire e sorfilare contemporaneamente.
	21	18	Overlock chiuso	Per cucire e sorfilare contemporan. con bordo rinforzato.
	22	-	Sorfilatura elastica	Per cucire e sorfilare tessuti elastici contemporaneamente.
	23	19	Sorfilatura standard	Per cucire e sorfilare tessuti elastici contemporan. con bordo rinforzato.

Punto	Numero		Nome	Descrizione
	1.5	1.0		
	24	-	Overlock	Per cucire e sorfilare contemporaneamente toppe, orlo.
	25	20	Overlock chiuso	Per cucire e sorfilare tessuti elastici contemporaneamente.
	26	-	Overlock con maglia elastica	Per cucire e sorfilare tessuti elastici contemporaneamente.
	27	-	Overlock rinforzato	Per cucire e sorfilare tessuti elastici contemporaneamente e rinforzare.
	28	-	Bordo overlock rifinito	Per cucire e sorfilare tessuti elastici contemporaneamente con bordo rinforzato.
	29	-	Finto orlo di copertura	Creare l'aspetto di un orlo come se fatto con la taglia-cuci, per tessuti elastici.
	30	-	Orlo invisibile overlock aperto	Creare orlo invisibile overlock decorativo per tessuti non elastici.
	31	21	Orlo invisibile overlock chiuso	Creare orlo invisibile overlock decorativo per tessuti elastici.
	32	22	Asola per biancheria	Asola per camicie, camicette e biancheria.
	33	23	Asola standard	Asola di base per camicie, camicette e giacche. Anche per federe.
	34	24	Asola rotonda con travetta longitudinale	Asola per abbigliamento.
	35	25	Asola a goccia con travetta a punta	Asola da sarto o asola decorativa.
	36	26	Asola a goccia con travetta longitudinale	Asola da sarto per giacche e pantaloni.
	37	27	Asola rotonda	Asola per capi bianchi o giacche.
	38	28	Asola elastica	Asola per tessuti elastici.
	39	29	Tasto cucitura	Per cucire bottoni o travette.
	40	30	Occhiello	Cucitura decorativa.
	41	31	Punto rammendo programmabile	Rammendo strappi o tessuto danneggiato.
	42	32	Punti per rammendo rinforzati programmabili	Rammendo rinforzato strappi o tessuto danneggiato.
	43	33	Travetta	Cucitura automatica di rinforzo anche per le tasche.
	44	34	Travetta Denim	Cucitura automatica decorativa di rinforzo anche per le tasche.
	45	-	Travetta decorativa	Cucitura automatica decorativa di rinforzo anche per le tasche.

Punti per quilt

Punto																							
1.5	46	47	48	49	50	51	52	53	54	55	56	57	58	59	60	61	62	63	64	65	66	67	68
1.0	35	-	36	37	38	-	39	-	40	-	41	42	43	44	45	-	46	47	48	-	49	-	-

Punto															
1.5	69	70	71	72	73	74	75	76	77	78	79	80	81	82	83
1.0	50	51	52	-	53	54	55	-	56	57	58	59	60	61	-

Punti decorativi per effetto ad ago

Punto																							
1.5	84	85	86	87	88	89	90	91	92	93	94	95	96	97	98	99	100	101	102	103	104	105	106
1.0	62	-	-	63	64	65	66	67	68	69	70	-	71	-	72	73	-	74	75	-	-	76	77

Punto						
1.5	107	108	109	110	111	112
1.0	-	78	79	-	-	-

Punto cordoncino

Punto																							
1.5	113	114	115	116	117	118	119	120	121	122	123	124	125	126	127	128	129	130	131	132	133	134	135
1.0	80	81	-	82	-	83	84	-	85	86	-	87	-	88	89	90	91	-	92	93	94	-	95

Punti decorativi

Punto																							
1.5	136	137	138	139	140	141	142	143	144	145	146	147	148	149	150	151	152	153	154	155	156	157	158
1.0	-	96	-	97	98	-	-	99	100	101	102	-	-	103	104	105	106	107	-	108	-	-	109

Punto																							
1.5	159	160	161	162	163	164	165	166	167	168	169	170	171	172	173	174	175	176	177	178	179	180	181
1.0	110	111	-	112	-	-	113	114	115	116	-	-	117	118	119	-	120	121	122	123	124	-	125

Punto								
1.5	182	183	184	185	186	187	188	189
1.0	126	-	127	-	128	129	-	130

Punti per tecniche di cucito

Punto						
1.5	190	191	192	193	194	195
1.0	131	132	133	134	135	136

Caratteri alfabetici

A/a Caratteri Block

ABCDEFGHIJKLMNOPQRSTUVWXYZ
abcdefghijklmnopqrstuvwxyz
Ă Ă Ą Ę Ń Ü Ö Ø Ç Ğ İ Ş ä å à á æ ç ë è é ê í ñ ó ü ö
ø ú û ß ħ ĩ ş 0 1 2 3 4 5 6 7 8 9 & ? ! " ' , = @ - _
 \ | ; : _ œ é € \$ % & ' () * + = °
 * ^ ˇ ~ \ /

À Caratteri contornati (ambition™ 1.5)

ABCDEFGHIJKLMNOPQRSTUVWXYZ
0123456789.,:;-_&?!ÀĂĄĚŃÜÖØŒŮÉŇǪǪİŞ

À Caratteri script (ambition™ 1.5)

A B C D E F G H I J K L M N O P Q R S T
U V W X Y Z 0 1 2 3 4 5 6 7 8 9 . , : ; + = % / \ * " ' \$
 ? ! - _ À Ă Ą Ę Ń Ü Ö Ø Œ Ů É Ň Ī ĩ ò ô õ œ Ů © % / + = °
 * ^ ˇ ~ \ /

Б Caratteri cirillici

А Б В Г Д Е Е Ё Ж З И Й К Л М Н О П Р С Т У Ф Х Ц Ч
Ш Щ Ъ Ы Ь Э Ю Я 1 2 3 4 5 6 7 8 9 0 & ? ! , . _ \ / ©
 § \$ € % : ; ` ' * = - +