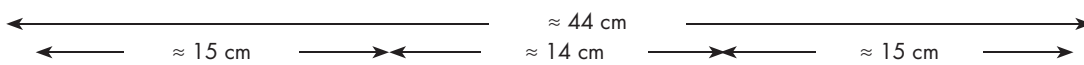





## creative performance™

### Satinpude med biser og tapering



Bemærk! Målene er færdige længder, ikke klippemål.




Indsæt en lynlås med trykfoden til usynlig lynlås (ekstraudstyr).

Brug Mega Paspoleringsfoden (ekstraudstyr) til at sy paspolering, så puden får et ekstra flot udseende.

Du kan læse mere om ekstraudstyr, og hvordan dette bruges, i vores online Pfaff®-tilbehørskatalog ([www.pfaff.com](http://www.pfaff.com)).

Delnumre, ekstraudstyr:  
Trykfod til usynlig lynlås: 820474096  
Mega Paspoleringsfod: 820977096



**1.** Sy biser med en bredde på ca. 1 cm og med en afstand på 1 cm fra hinanden (vi har lavet 15 biser). For at skabe bølgeeffekten skal du folde biserne i én retning og derefter sy en ligesøm (5,5 cm fra toppen) over biserne. Fold derefter biserne i den modsatte retning, og sy endnu en søm 5,5 cm under den første. Gentag, indtil du har fem sømme.

**2.** Brug taperingsfunktionen til at lave flotte dekorationer med. Her bruges søm nr. 2.4.11 og 1.1.7 sammen med enkeltmønsterprogrammet.