






























Ompleet

























Hyötyompeleet
























Ommel	Ompeleen numero		Nimi	Käyttö
	4.2	3.2		
	1	1	Suorommel	Yhdistäminen ja päällitikkaus. 37 neulan asemaa. <i>Huom: Tällä ompeleella syntyy vahvempi päättely kuin ompeleella 52 (4.2) / 43 (3.2).</i>
	2	2	Joustava, vahvistettu suoraommel	Saumojen vahvistaminen. Päällitikkaus.
	3	3	Suoraommel taaksepäin	Pysyvä taaksesyöttö.
	4	4	Harsinommel	Harsiminen. Yksittäisommelta käytetään harsimiseen. Päättät itse tikin pituuden manuaalisesti.
	5	5	Siksak	Saumojen vahvistaminen, huolittelu, joustava ommel, pitsin kiinnitys.
	6	6	Siksak, neula vasemmalla tai oikealla	Saumojen vahvistaminen, huolittelu, joustava ommel.
	7	7	Z-siksak	Applikointi, nyörin kiinnitys, punospistot.
	8	8	Joustava kolmoissiksak	Jousto-ommel koristepäärmeisiin ja päällitikkauksiin.
	9	9	Kolmiaskelsiksak	Kuminauhan ompelu, parsiminen, paikkaaminen ja koristeompelu.
	10	10	Jousto-ommel	Kuminauhan kiinnitys, parsiminen, paikkaaminen.
	11	11	Vahvistettu siksak	Kuminauhan ompelu, parsiminen, paikkaaminen ja koristeompelu.
	12	12	Hunajakkenno-ommel	Koristeommel joustaviin kankaisiin ja päärmeisiin sekä ompeluun kuminauha alalankana.
	13	13	Yhdistämisommel	Kankaiden ja vanun yhdistäminen reunoistaan, koristeommel tilkkutöihin ja päärmeisiin.
	14	14	Joustava yhdistämisommel	Yhdistämisommel alusvaatteisiin, froteeseen, nahkaan ja paksuihin kankaisiin, limittäissaumat.
	15	15	Ristipistopäärme	Joustava koristeommel stretch-kankaisiin.
	16	16	Piilo-ommel	Piilo-ommel kudotuille kankaalle.
	17	17	Joustava piilo-ommel	Piilo-ommel joustaville kankaalle.
	18	18	Joustava trikoo-ommel	Joustavien kankaiden yhdistäminen.
	19	19	Kaksoisoverlock	Joustavien kankaiden samanaikainen yhdistäminen ja huolittelu.
	20	-	Kaksoisoverlock	Samanaikainen yhdistäminen ja huolittelu.
	21	20	Kaksoisoverlock	Samanaikainen yhdistäminen ja huolittelu, vahvistettu reuna.
	22	21	Perushuolittelu	Joustavien kankaiden vahvistettu sauma yhdellä askeleella.
	23	-	Overlock	Joustavien kankaiden saumaaminen yhdellä askeleella.

Ommel	Ompeleen numero		Nimi	Käyttö
	4.2	3.2		
	24	22	Overlock	Joustava koristepäärme joustaville kankaille.
	25	23	Kaksoisoverlock	Samanaikainen yhdistäminen ja huolittelu, paikkaaminen, päärmeet.
	26	24	Overlock neuloksille	Joustavien kankaiden samanaikainen yhdistäminen ja huolittelu.
	27	–	Vahvistettu overlock	Joustavien kankaiden vahvistettu, samanaikainen yhdistäminen ja huolittelu.
	28	–	Overlock, vahvistettu reuna	Joustavien kankaiden samanaikainen yhdistäminen ja huolittelu, vahvistettu reuna.
	29	25	Valepeitetikki	Saumurin peitetikkiä muistuttava ommel joustaville kankaille.
	30	26	Avoin piilo-ommel, overlock	Saumurin peitetikkiä muistuttava ommel kudotuille kankaille.
	31	–	Suljettu piilo-ommel, overlock	Ompele koristeellinen overlock-päärme kudotuille kankaille.
	32	27	Perusnapinläpi	Napinläpi puseroihin, paitoihin ja liinavaatteisiin.
	33	28	Perusnapinläpi	Napinläpi puseroihin, paitoihin ja jakkuihin sekä tyynyliinoihin.
	34	29	Pyöreä napinläpi, terävä salpa	Napinläpi vaatteisiin.
	35	30	Pyöreä napinläpi, poikittaissalpa	Napinläpi vaatteisiin.
	36	31	Räätälinnapinläpi, terävä salpa	Koriste- tai räätälinnapinläpi.
	37	32	Räätälinnapinläpi, poikittaissalpa	Räätälinnapinläpi jakkuihin ja housuihin.
	38	33	Pyöreäpäinen napinläpi	Napinläpi ohuisiin vaatteisiin ja jakkuihin.
	39	34	Joustava napinläpi	Napinläpi joustaville kankaille.
	40	–	Ristipistonapinläpi	Koristenapinläpi.
	41	–	Koristeellinen räätälinnapinläpi	Koristeellinen napinläpi jakkuihin.
	42	–	Pyöreä perinnenapinläpi, terävä salpa	Koristeellinen perinnenapinläpi.
	43	35	Napin ompelu	Napin ompelu, harsiminen ilman syöttöä.
	44	36	Kantattu napinläpi	Ylimääräinen leikkuutila kantatulle napinlävelle (suoraommel).
	45	37	Punospistoreikä	Koristeommel perinneompeluun.
	46	38	Ohjelmoitava parsinommel	Vahingoittuneen kankaan parsiminen.
	47	39	Vahvistettu ohjelmoitava parsinommel	Vahvistettu parsinommel.

























Ommel	Ompeleen numero		Nimi	Käyttö
	4.2	3.2		
	48	40	Salpa	Automaattinen vahvistusommel, taskunsuut.
	49	41	Farkkusalpa	Automaattinen, koristeellinen vahvistusommel, taskunsuut.
	50	42	Koristesalpa	Automaattinen, koristeellinen vahvistusommel, taskunsuut.
	51	-	Ristisalpa	Automaattinen vahvistusommel, taskunsuut.















Tilkkuompeleet

Ommel																								
4.2	52*	53	54	55	56	57	58	59	60	61	62	63	64	65	66	67	68	69	70	71	72	73	74	75
3.2	43*	44	45	46	47	48	49	50	51	-	52	-	53	-	54	55	-	56	57	58	59	-	60	-

























Ommel																							
4.2	76	77	78	79	80	81	82	83	84	85	86	87	88	89	90	91	92	93	94	95	96	97	98
3.2	61	62	-	-	63	-	64	65	66	-	67	-	68	69	-	70	71	72	73	-	-	-	74

























Ristipistot ja päärmeät

























Ommel																								
4.2	99	100	101	102	103	104	105	106	107	108	109	110	111	112	113	114	115	116	117	118	119	120	121	122
3.2	75	76	77	78	-	79	80	81	82	83	-	84	85	-	86	87	88	89	90	91	92	93	94	-

Ommel														
4.2	123	124	125	126	127	128	129	130	131	132	133	134	135	136
3.2	95	96	97	-	98	99	100	101	102	103	104	105	106	107

Koristeompeleet

Ommel																								
4.2	137	138	139	140	141	142	143	144	145	146	147	148	149	150	151	152	153	154	155	156	157	158	159	160
3.2	108	109	110	111	112	113	114	115	116	117	-	118	119	120	121	122	123	124	125	126	127	128	129	130

Ommel																								
4.2	161	162	163	164	165	166	167	168	169	170	171	172	173	174	175	176	177	178	179	180	181	182	183	184
3.2	-	-	131	132	133	134	135	136	-	137	138	139	140	141	142	143	144	145	146	-	147	148	149	150

Ommel																								
4.2	185	186	187	188	189	190	191	192	193	194	195	196	197	198	199	200	201	202	203	204	205	206	207	208
3.2	151	152	153	154	155	156	157	158	159	-	160	161	162	163	164	-	165	166	-	167	168	-	169	170

* Tällä ompeleella syntyy koristeellisempi päättely kuin ompeleella 1.

Ommel																							
4.2	209	210	211	212	213	214	215	216	217	218	219	220	221	222	223	224	225	226	227	228	229	230	231
3.2	171	172	173	174	–	175	176	177	178	179	180	181	182	183	184	185	186	187	188	189	190	191	192

Ommel																							
4.2	232	233 ¹	234 ¹	235 ¹	236 ¹	237 ²	238 ³	239 ⁴	240 ⁵	241 ⁵	242 ⁶	243 ⁶	244	245	246	247	248	249	250	251	252	253	254
3.2	193	194 ¹	195 ¹	196 ¹	197 ¹	198 ²	199 ³	200 ⁴	201 ⁵	202 ⁵	203 ⁶	204 ⁶	–	–	–	–	–	–	–	–	–	–	–

¹ Tarvitaan lisätarvike: solmujalka, IDT™-järjestelmä. Lisätarvikenumero on 820613-096.

² Tarvitaan lisätarvike: helmijalka 6 mm. Lisätarvikenumero on 820605-096.

³ Tarvitaan lisätarvike: helmijalka 4 mm. Lisätarvikenumero on 820604-096.

⁴ Tarvitaan lisätarvike: kaksitasoinen tikkausjalka, IDT™-järjestelmä. Lisätarvikenumero on 820676-096.

⁵ Tarvitaan lisätarvike: kolmireikäinen nyörijalka, IDT™-järjestelmä. Lisätarvikenumero on 820920-096.

⁶ Tarvitaan koristekäännejalka, IDT™-järjestelmä. Lisätarvikenumero on 820931-096.