



















Stekenoverzicht

Nuttige steken

Steek	Steeknummer		Naam	Beschrijving
	4.2	3.2		
	1	1	Rechte steek	Voor aan elkaar naaien en doorstikken. Selecteer uit 37 verschillende naaldposities. <i>Let op: Deze steek maakt een sterkere afhechting dan steek 52 (4.2) / 43 (3.2).</i>
	2	2	Elastische drievoudige rechte steek	Versterkte naad. Doorstikken.
	3	3	Rechte steek achteruit	Doorlopend achteruit naaien.
	4	4	Rijgsteek	Voor het aan elkaar rijgen van projecten. Enkele steek gebruikt om te rijgen. U bepaalt de steeklengte handmatig.
	5	5	Zigzagsteek	Naden verstevigen, afwerken, elastisch naaien, kant inzetten.
	6	6	Zigzagsteek, naaldpositie rechts of links	Naden verstevigen, afwerken, elastisch naaien.
	7	7	Z-zigzagsteek	Applicatie, vastzetten, oogjes.
	8	8	Drievoudige zigzag stretchsteek	Elastische steek voor decoratieve zomen of doorstikken.
	9	9	Genaaide zigzagsteek	Elastiek naaien, stoppen, patchwork en decoratief naaien.
	10	10	Elastische steek	Elastiek naaien, stoppen, patchwork.
	11	11	Versterkte rekbare zigzagsteek	Elastiek naaien, stoppen, patchwork en decoratief naaien.
	12	12	Honingraatsteek	Decoratieve steek voor elastische stoffen en zomen. Ook gebruikt met elastisch garen in de spoel.
	13	13	Fagotsteek	Stoffen en quiltvoering aan elkaar naaien, decoratieve steek voor quilten, ajoursteken.
	14	14	Elastische decoratieve fagotsteek	Verbindingssteek voor ondergoed, badstof, leer, grove stoffen bij overlappende naden.
	15	15	Flanelsteek	Elastische decoratieve zoom voor elastische stoffen.
	16	16	Blindzoomsteek	Blinde zomen naaien in geweven stoffen.
	17	17	Elastische blindzoomsteek	Blinde zomen naaien in elastische stoffen.
	18	18	Elastische tricotsteek	Naden naaien in elastische stoffen.
	19	19	Gesloten overlocksteek	Elastische stoffen in één stap naaien en afwerken.
	20	–	Gesloten overlocksteek	In één stap naaien en afwerken.
	21	20	Gesloten overlocksteek	In één stap naaien en afwerken met verstevigde rand.
	22	21	Standaard afwerken	Elastische stoffen in één stap naaien en afwerken met verstevigde rand.
	23	–	Overlocksteek	Elastische stoffen in één stap naaien en afwerken.

Steek	Steek- nummer		Naam	Beschrijving
	4.2	3.2		
	24	22	Overlocksteek	Elastische stoffen in één stap naaien en afwerken.
	25	23	Gesloten overlocksteek	In één stap naaien en afwerken, patchwork, zomen.
	26	24	Overlocksteek voor elastische gebreide stoffen	Elastische stoffen in één stap naaien en afwerken.
	27	–	Versterkte overlocksteek	Elastische stoffen in één stap naaien en afwerken en verstevigen.
	28	–	Afgewerkte overlocksteek	Elastische stoffen in één stap naaien en afwerken met verstevigde rand.
	29	25	Valse dekzoom	Maak een overlockzoom in elastische stoffen met het uiterlijk van een lockmachine-dekzoom.
	30	26	Open overlock blindzoom	Maak een decoratieve overlock blindzoom in geweven stoffen.
	31	–	Gesloten overlock blindzoom	Maak een decoratieve overlock blindzoom in geweven stoffen.
	32	27	Linnenknoopsgat	Knoopsgat voor blouses, overhemden en linnengoed.
	33	28	Standaardknoopsgat	Basisknoopsgat voor blouses, overhemden en jasjes. Ook voor kussenslopen.
	34	29	Afgerond knoopsgat met puntvormige trens	Knoopsgat voor kleding.
	35	30	Afgerond knoopsgat met lengtetrens	Knoopsgat voor kleding.
	36	31	Mantelknoopsgat met puntvormige trens	Kleermakersknoopsgat of sierknoopsgat.
	37	32	Mantelknoopsgat met lengtetrens	Kleermakersknoopsgat voor jasjes en broeken.
	38	33	Afgerond knoopsgat	Knoopsgat voor dunne kleding of jasjes.
	39	34	Elastisch knoopsgat	Knoopsgat voor elastische stoffen.
	40	–	Kruissteekknopsgat	Sierknoopsgat
	41	–	Sier-mantelknoopsgat	Sierknoopsgat voor jasjes.
	42	–	Nostalgisch rondknoopsgat met puntvormige trens	Nostalgisch sierknoopsgat.
	43	35	Knopen aannaaien	Knopen aannaaien of rijgen.
	44	36	Knoopsgat met koord	Met extra snijruimte voor een knoopsgat met koord (rechte steek).
	45	37	Oogje	Nostalgische sierrand
	46	38	Programmeerbare stopsteek	Gaten of beschadigde stof repareren.
	47	39	Programmeerbare versterkte stopsteek	Gaten of beschadigde stof verstevigd repareren.

Steek	Steek-nummer		Naam	Beschrijving
	4.2	3.2		
	48	40	Trens	Automatisch naden en zakken verstevigen.
	49	41	Jeanstrens	Automatisch naden en zakken decoratief verstevigen.
	50	342	Siertrens	Automatisch naden en zakken decoratief verstevigen.
	51	-	Kruistrens	Automatisch naden en zakken verstevigen.

Quiltsteken

Steek																								
4.2	52*	53	54	55	56	57	58	59	60	61	62	63	64	65	66	67	68	69	70	71	72	73	74	75
3.2	43*	44	45	46	47	48	49	50	51	-	52	-	53	-	54	55	-	56	57	58	59	-	60	-

Steek																							
4.2	76	77	78	79	80	81	82	83	84	85	86	87	88	89	90	91	92	93	94	95	96	97	98
3.2	61	62	-	-	63	-	64	65	66	-	67	-	68	69	-	70	71	72	73	-	-	-	74

Naaldkunststeken

Steek																								
4.2	99	100	101	102	103	104	105	106	107	108	109	110	111	112	113	114	115	116	117	118	119	120	121	122
3.2	75	76	77	78	-	79	80	81	82	83	-	84	85	-	86	87	88	89	90	91	92	93	94	-

Steek														
4.2	123	124	125	126	127	128	129	130	131	132	133	134	135	136
3.2	95	96	97	-	98	99	100	101	102	103	104	105	106	107

Decoratieve steken

Steek																								
4.2	137	138	139	140	141	142	143	144	145	146	147	148	149	150	151	152	153	154	155	156	157	158	159	160
3.2	108	109	110	111	112	113	114	115	116	117	-	118	119	120	121	122	123	124	125	126	127	128	129	130

Steek																								
4.2	161	162	163	164	165	166	167	168	169	170	171	172	173	174	175	176	177	178	179	180	181	182	183	184
3.2	-	-	131	132	133	134	135	136	-	137	138	139	140	141	142	143	144	145	146	-	147	148	149	150

Steek																								
4.2	185	186	187	188	189	190	191	192	193	194	195	196	197	198	199	200	201	202	203	204	205	206	207	208
3.2	151	152	153	154	155	156	157	158	159	-	160	161	162	163	164	-	165	166	-	167	168	-	169	170

* Deze steek maakt een meer decoratieve afhechting dan steek 1.

Steek																							
4.2	209	210	211	212	213	214	215	216	217	218	219	220	221	222	223	224	225	226	227	228	229	230	231
3.2	171	172	173	174	–	175	176	177	178	179	180	181	182	183	184	185	186	187	188	189	190	191	192

Steek																							
4.2	232	233 ¹	234 ¹	235 ¹	236 ¹	237 ²	238 ³	239 ⁴	240 ⁵	241 ⁵	242 ⁶	243 ⁶	244	245	246	247	248	249	250	251	252	253	254
3.2	193	194 ¹	195 ¹	196 ¹	197 ¹	198 ²	199 ³	200 ⁴	201 ⁵	202 ⁵	203 ⁶	204 ⁶	–	–	–	–	–	–	–	–	–	–	–

¹ U hebt een optionele bolletjesvoet met IDT™ systeem nodig (onderdeelnr. 820613-096).

² U hebt een optionele kraalvoet nodig 6 mm (onderdeelnr. 820605-096).

³ U hebt een optionele kraalvoet nodig 4 mm (onderdeelnr. 820604-096).

⁴ U hebt een optionele doorstikvoet met IDT™ systeem nodig (onderdeelnr. 820676-096).

⁵ U hebt een optionele koordvoet met drie uitsparingen en IDT™ systeem nodig (onderdeelnr. 820920-096).

⁶ U hebt een optionele naaien vouwvoet en IDT™ systeem nodig (onderdeelnr. 820931-096).