



















Sømoersigt

Nyttesømme

● = Aktivér IDT™-system

Søm	Nr.	Navn	Beskrivelse
	01	Ligesøm	Til syning af sømme og topstikninger. Vælg mellem 29 forskellige nålepositioner. <i>Bemærk! Denne søm giver en stærkere hæftning end søm nr. 21.</i>
	02	Tredobbelt ligesøm	Forstærket søm. Topstikning.
	03	Zigzagsøm	Til forstærkning af sømme, pæn afslutning af kanten, elastisk syning og påsyning af blonder.
	04	Z-zigzagsøm	Applikationer, forstærkningsømme, snørehuller.
	05	Tredobbelt elastisk zigzagsøm	Elastisk søm til dekorative oplægningsømme eller pyntestikninger.
	06	Trestings zigzagsøm	Syning af elastik, stopning, lapning.
	07	Vaffelsøm	Pyntesøm til strækstoffer og oplægningsømme. Bruges også med elastisk tråd som undertråd.
	08	Heksesøm	Elastisk og dekorativ oplægningsøm til strækstoffer.
	09	Usynlig oplægningsøm	Syning af usynlige oplægningsømme på vævet stof.
	10	Elastisk usynlig søm	Syning af usynlige sømme i strækstof.
	11	Elastisk trikotsøm	Syning af sømme i strækstof.
	12	Lukket overlocksøm	Sammensyning og overkastning af strækstoffer i én arbejdsgang.
	13	Alm. overkastningsøm	Sammensyning og overkastning af strækstoffer i én arbejdsgang med forstærket kant.
	14	Lukket overlocksøm	Sammensyning og overkastning af strækstoffer i én arbejdsgang.
	15	Standardknaphul	Basisknaphul til bluser, skjorter og jakker. Også til pudebetræk.
	16	Rundt knaphul med trense i længderetningen	Knaphul til beklædning.
	17	Øjeknaphul med trense i længderetningen	Skrædderknaphul til jakker og bukser.
	18	Elastisk knaphul	Knaphul til strækstoffer.
	19	Knapisyning	Isyning af knapper eller trenser.
	20	Programmerbar stoppesøm	Stopning af huller eller beskadiget stof.

Quiltesømme

Søm														
Nr.	21*	22	23	24	25	26	27	28	29	30	31	32	33	34

Søm													
Nr.	35	36	37	38	39	40	41	42	43	44	45	46	47

* Søm nr. 21 sys med monofilamenttråd som overtråd og øget trådspænding for at skabe en håndsytet effekt.

● = Aktivér IDT™-system

Modesømme

Søm			
Nr.	48	49	50

Bemærk! Sømmene nr. 48, 49 og 50 sys med en wingnål for at få det bedste resultat.

● = Aktivér IDT™-system

Satinsømme

Søm				
Nr.	51	52	53	54

Pyntesømme

Søm																
Nr.	55	56	57	58	59	60	61	62	63	64	65	66	67	68	69	70