





















Ommeltaulukko

Hyötyompeleet

● = Ota IDT™-järjestelmä käyttöön

Ommel	Nro.	Nimi	Kuvaus
	01	Suora pisto	Yhdistäminen ja päällitikkaus Valittavana 29 neulan asemaa. <i>Huom: Tällä ompeleella syntyy tukevampi päättely kuin ompeleella 21.</i>
	02	Joustava kolmoissuoraommel	Vahvistettu sauma. Päällitikkaus.
	03	Siksak	Saumojen vahvistaminen, siisti huolittelu, joustava ompelu, pitsin kiinnittäminen
	04	Z-siksak	Applikointi, nyöripisto, punospistot.
	05	Joustava kolmoissiksak	Joustava ommel koristeompeluun tai päällitikkauksiin.
	06	Kolmiaskelsiksak	Kuminauhan ompelu, parsiminen, paikkaaminen.
	07	Hunajakkenno-ommel	Koristeommel joustaville kankaille ja päärmeille. Käytetään myös siten, että alalankana on kumilanka.
	08	Ristipäärmeommel	Joustava koristepäärme joustaville kankaille.
	09	Piilo-ommel	Piilo-ommel kudotuille kankaille.
	10	Joustava piilo-ommel	Piilo-ommel joustaville kankaille.
	11	Joustava trikoo-ommel	Yhdistämisommel joustaville kankaille.
	12	Suljettu overlock	Joustavien kankaiden yhdistäminen ja huolittelu yhdellä askeleella.
	13	Perushuolittelu	Yhdistäminen ja huolittelu yhdellä askeleella, vahvistettu reuna.
	14	Suljettu overlock	Joustavien kankaiden yhdistäminen ja huolittelu yhdellä askeleella.
	15	Perusnapinläpi	Napinläpi puseroihin, paitoihin ja jakkuihin. Sopii myös tyynyliinoihin.
	16	Pyöreäpäinen napinläpi, pitkittäissalpa	Napinläpi vaatteisiin.
	17	Teräväkärkinen napinläpi, pitkittäissalpa	Räätälinnapinläpi jakkuihin ja housuihin.
	18	Joustava napinläpi	Napinläpi joustaville kankaille.
	19	Napin ompelu	Napin ompelu tai harsiminen.
	20	Ohjelmoitava parsinommel	Reikien tai rikkoutuneiden kankaiden korjaaminen.

Tilkkuompeleet

Om- mel														
Nro.	21*	22	23	24	25	26	27	28	29	30	31	32	33	34

Om- mel													
Nro.	35	36	37	38	39	40	41	42	43	44	45	46	47

* Ommel 21 ommellaan monofilamenttilangalla ylälanka kireällä, jolloin ompeleesta tulee käsintehdyn näköinen.

● = Ota IDT™-järjestelmä käyttöön

Taideompeleet

Om- mel			
Nro.	48	49	50

Huom: Ompeleet 48, 49 ja 50 kannattaa ommella siipineulalla.

● = Ota IDT™-järjestelmä käyttöön

Satiiniompeleet

Om- mel				
Nro.	51	52	53	54

Koristeompeleet

Om- mel																
Nro.	55	56	57	58	59	60	61	62	63	64	65	66	67	68	69	70