



















Présentation des points

Points utilitaires

● = Embrayer le système IDT™

Point	N°	Nom	Description
	● 01	Point droit	Pour assembler et surpiquer. Sélectionnez à partir de l'une des 29 positions d'aiguille. <i>Remarque : Ce point réalise un point d'arrêt plus résistant que le point 21.</i>
	● 02	Point droit extensible triple	Couture renforcée. Surpiqûre.
	● 03	Point zigzag	Coutures renforcées, finition propre, couture extensible, insertion de dentelle.
	04	Point zigzag multiple	Appliqués, couchés, œillets.
	● 05	Point zigzag extensible triple	Point élastique pour ourlets décoratifs ou surpiqûre.
	● 06	Point zigzag trois points	Couture d'élastiques, reprisage, couture de pièces.
	● 07	Point nid d'abeille	Point décoratif pour les tissus extensibles et les ourlets. Utilisé également avec du fil élastique dans la canette.
	● 08	Point de chausson	Ourlet élastique décoratif pour tissus extensibles.
	● 09	Point d'ourlet invisible	Couture d'ourlets invisibles sur tissus tissés.
	● 10	Point d'ourlet invisible élastique	Couture d'ourlets invisibles sur tissus extensibles.
	● 11	Point tricot extensible	Couture sur tissus extensibles.
	● 12	Overlock fermé	Couture et surfilage de tissus extensibles en une étape.
	● 13	Surfilage standard	Couture et surfilage de tissus extensibles en une étape avec bord renforcé.
	● 14	Overlock fermé	Couture et surfilage de tissus extensibles en une étape.
	15	Boutonnière standard	Boutonnière de base pour chemisiers, chemises et vestes. Également pour coussins.
	16	Boutonnière arrondie avec renfort en longueur	Boutonnière pour vêtements.
	17	Boutonnière à œillet avec renfort en longueur	Boutonnière de tailleur pour vestes et pantalons.
	18	Boutonnière extensible	Boutonnière pour tissus extensibles.
①	19	Couture de boutons	Couture de boutons ou renfort.
	20	Point de reprisage programmable	Raccommodage de trous ou de tissu abîmé.

Points de quilt

Point														
N°	21*	22	23	24	25	26	27	28	29	30	31	32	33	34

Point													
N°	35	36	37	38	39	40	41	42	43	44	45	46	47

* Le point 21 se coud avec du fil d'aiguille monofilament et en augmentant la tension du fil pour créer un aspect fait main.

● = Embrayer le système IDT™

Points d'aiguille d'art

Point			
N°	48	49	50

Remarque : Les points 48, 49 et 50 se cousent avec une aiguille lancéolée pour obtenir les meilleurs résultats.

● = Embrayer le système IDT™

Points fantaisie

Point				
N°	51	52	53	54

Points décoratifs

Point																
N°	55	56	57	58	59	60	61	62	63	64	65	66	67	68	69	70