



















Stekenoverzicht

Nuttige steken

● = Schakel het IDT™ systeem in

Steek	Nr.	Naam	Beschrijving
	01	Rechte steek	Voor aan elkaar naaien en doorstikken. Selecteer uit 29 verschillende naaldposities. <i>Let op: Deze steek vormt een sterkere afhechting dan steek 21</i>
	02	Elastische drievoudige rechte steek	Versterkte naad Doorstikken.
	03	Zigzagsteek	Naden verstevigen, afwerken, elastisch naaien, kant inzetten.
	04	Z-zigzagsteek	Applicatie, vastzetten, oogjes.
	05	Drievoudige zigzag stretchsteek	Elastische steek voor decoratieve zomen of doorstikken.
	06	Genaaide zigzagsteek	Elastiek naaien, stoppen, patchwork.
	07	Honingraatsteek	Decoratieve steek voor elastische stoffen en zomen. Ook gebruikt met elastisch garen in de spoel.
	08	Flanelsteek	Elastische decoratieve zoom voor elastische stoffen.
	09	Blindzoomsteek	Blindzomen naaien in geweven stoffen.
	10	Elastische blindzoomsteek	Blindzomen naaien in elastische stoffen.
	11	Elastische tricotsteek	Naden naaien in elastische stoffen.
	12	Gesloten overlocksteek	Elastische stoffen in één stap naaien en afwerken.
	13	Standaard overlocksteek	Elastische stoffen in één stap naaien en afwerken met verstevigde rand.
	14	Gesloten overlocksteek	Elastische stoffen in één stap naaien en afwerken.
	15	Standaardknoopsgat	Basisknoopsgat voor blouses, overhemden en jasjes. Ook voor kussenslopen.
	16	Afgerond knoopsgat met lengtetrens	Knoopsgat voor kleding.
	17	Mantelknoopsgat met lengtetrens	Kleermakersknoopsgat voor jasjes en broeken.
	18	Elastisch knoopsgat	Knoopsgat voor elastische stoffen.
	19	Knopen aannaaien	Knopen aannaaien of rijgen.
	20	Programmeerbare stopsteek	Gaten of beschadigde stof repareren.

Quiltsteken

Steek														
Nr.	21*	22	23	24	25	26	27	28	29	30	31	32	33	34

Steek													
Nr.	35	36	37	38	39	40	41	42	43	44	45	46	47

* Steek 21 wordt genaaid met een nylon bovendraad en verhoogde draadspanning voor een handgemaakt effect.

● = Schakel het IDT™ systeem in

Naaldkunststeken

Steek			
Nr.	48	49	50

Let op: Steken 48, 49 en 50 worden voor het beste resultaat genaaid met een zwaardnaald.

● = Schakel het IDT™ systeem in

Cordonsteken

Steek				
Nr.	51	52	53	54

Decoratieve steken

Steek																
Nr.	55	56	57	58	59	60	61	62	63	64	65	66	67	68	69	70