




Ommeltaulukko

Hyötyompeleet

● = Ota IDT™-järjestelmä käyttöön

Ommel	3.0	2.0	Nimi	Kuvaus
	00	01	Suora pisto	Yhdistäminen ja päällitikkaus Valittavana 29 neulan asemaa.
	01	02	Joustava kolmoissuoraommel	Vahvistettu sauma. Päällitikkaus.
	02	03	Siksak	Saumojen vahvistaminen, siisti huolittelu, joustava ompelu, pitsin kiinnittäminen
	03	04	Z-siksak	Applikointi, nyöripisto, punospistot.
	04	05	Joustava kolmoissiksak	Joustava ommel koristeompeluun tai päällitikkauksiin.
	05	06	Kolmiaskelsiksak	Kuminauhan ompelu, parsiminen, paikkaaminen.
	06	07	Hunajakkenno-ommel	Koristeommel joustaville kankaille ja päärmeille. Käytetään myös siten, että alalankana on kumilanka.
	07	-	Yhdistämisommel	Kankaiden ja vanun yhdistäminen reunoistaan, koristetikkaukset, päärmeet.
	08	-	Joustava yhdistämisommel	Alusvaatteiden, froteen, nahan ja paksujen kankaiden limittäissaumat.
	09	08	Ristipäärmeommel	Joustava koristepäärme joustaville kankaille.
	10	09	Piilo-ommel	Piilo-ommel kudotuille kankaille.
	11	10	Joustava piilo-ommel	Piilo-ommel joustaville kankaille.
	12	11	Joustava trikoo-ommel	Yhdistämisommel joustaville kankaille.
	13	12	Suljettu overlock	Joustavien kankaiden yhdistäminen ja huolittelu yhdellä askeleella.
	14	13	Perushuolittelu	Yhdistäminen ja huolittelu yhdellä askeleella, vahvistettu reuna.
	15	14	Suljettu overlock	Joustavien kankaiden yhdistäminen ja huolittelu yhdellä askeleella.
	16	15	Perusnapinläpi	Napinläpi puseroihin, paitoihin ja jakkuihin. Sopii myös tyynyliinoihin.
	17	16	Pyöreäpäinen napinläpi	Napinläpi vaatteisiin.
	18	17	Teräväkärkinen napinläpi	Räätälinnapinläpi jakkuihin ja housuihin.
	19	18	Joustava napinläpi	Napinläpi joustaville kankaille.
	20	19	Napin ompelu	Napin ompelu tai harsiminen.
	21	20	Ohjelmoitava parsinommel	Reikien tai rikkoutuneiden kankaiden korjaaminen.

Tilkkuompeleet

● = Ota IDT™-järjestelmä käyttöön

Ommel																	
3.0	22*	23	24	25	26	27	28	29	30	31	32	33	34	35	36	37	38
2.0	21*	22	23	24	25	26	27	28	29	30	31	32	33	34	35	36	37

Ommel																	
3.0	39	40	41	42	43	44	45	46	47	48	49	50	51	52	53	54	55
2.0	38	39	40	41	42	43	44	-	-	45	46	-	-	-	47	-	-

* Ommel 22 (21 mallissa 2.0) ommellaan monofilamenttilangalla ylälanka kireällä, jolloin ompeleesta tulee käsintehdyn näköinen.

Taideompeleet

● = Ota IDT™-järjestelmä käyttöön

Stitch											
3.0	56	57	58	59**	60**	61**	62	63	64	65	66
2.0	-	-	-	48**	49**	50**	-	-	-	-	-

** Ompeleet 59,60 ja 61 (48,49 ja 50 mallissa 2.0) ommellaan siipineulalla erikoisefektin aikaansaamiseksi.

Satiiniompeleet

Ommel													
3.0	67	68	69	70	71	72	73	74	75	76	77	78	79
2.0	51	52	-	-	-	-	63	-	53	-	-	54	-

Koristeompeleet

Ommel																
3.0	80	81	82	83	84	85	86	87	88	89	90	91	92	93	94	95
2.0	55	56	57	-	58	59	60	-	61	-	62	64	65	-	66	67

Ommel				
3.0	96	97	98	99
2.0	-	68	69	70

Huom: Aseta tukikangas kankaan alle ommellessa koristeompeleita, jotta saat parhaan lopputuloksen.