























Stekenoverzicht

Nuttige steken

● = Schakel het IDT™ systeem in

Steek	3.0	2.0	Naam	Beschrijving
	00	01	Rechte steek	Voor aan elkaar naaien en doorstikken. Selecteer uit 29 verschillende naaldposities.
	01	02	Elastische drievoudige rechte steek	Versterkte naad Doorstikken.
	02	03	Zigzagsteek	Naden verstevigen, afwerken, elastisch naaien, kant inzetten.
	03	04	Z-zigzagsteek	Applicatie, vastzetten, oogjes.
	04	05	Drievoudige zigzag stretchsteek	Elastische steek voor decoratieve zomen of doorstikken.
	05	06	Genaaide zigzagsteek	Elastiek naaien, stoppen, patchwork.
	06	07	Honingraatsteek	Decoratieve steek voor elastische stoffen en zomen. Ook gebruikt met elastisch garen in de spoel.
	07	-	Fagotsteek	Stoffen en quiltvoering aan elkaar naaien, decoratieve steek voor quilten, ajoursteken.
	08	-	Elastische decoratieve fagotsteek	Verbindingssteek voor ondergoed, badstof, leer, dikke lagen stof bij overlappende naden.
	09	08	Flanelsteek	Elastische decoratieve zoom voor elastische stoffen.
	10	09	Blindzoomsteek	Blindzomen naaien in geweven stoffen.
	11	10	Elastische blindzoomsteek	Blindzomen naaien in elastische stoffen.
	12	11	Elastische tricotsteek	Naden naaien in elastische stoffen.
	13	12	Gesloten overlocksteek	Elastische stoffen in één stap naaien en afwerken.
	14	13	Standaard overlocksteek	Elastische stoffen in één stap naaien en afwerken met verstevigde rand.
	15	14	Gesloten overlocksteek	Elastische stoffen in één stap naaien en afwerken.
	16	15	Standaardknoopsgat	Basisknoopsgat voor blouses, overhemden en jasjes. Ook voor kussenslopen.
	17	16	Afgerond knoopsgat	Knoopsgat voor kleding.
	18	17	Mantelknoopsgat	Kleermakersknoopsgat voor jasjes en broeken.
	19	18	Elastisch knoopsgat	Knoopsgat voor elastische stoffen.
	20	19	Knopen aannaaien	Knopen aannaaien of rijgen.
	21	20	Programmeerbare stopsteek	Gaten of beschadigde stof repareren.

Quiltsteken

● = Schakel het IDT™ systeem in

Steek																	
3.0	22*	23	24	25	26	27	28	29	30	31	32	33	34	35	36	37	38
2.0	21*	22	23	24	25	26	27	28	29	30	31	32	33	34	35	36	37

Steek																	
3.0	39	40	41	42	43	44	45	46	47	48	49	50	51	52	53	54	55
2.0	38	39	40	41	42	43	44	-	-	45	46	-	-	-	47	-	-

* Steek 22 (21 op de 2.0) wordt genaaid met een nylon bovendraad en verhoogde draadspanning voor een handgemaakt effect.

Naaldkunststeken

● = Schakel het IDT™ systeem in

Steek											
3.0	56	57	58	59**	60**	61**	62	63	64	65	66
2.0	-	-	-	48**	49**	50**	-	-	-	-	-

** Steken 59, 60 en 61 (48, 49 en 50 op model 2.0) zijn bedoeld om te worden genaaid met een zwaardnaald voor een speciaal effect.

Cordonsteken

Steek													
3.0	67	68	69	70	71	72	73	74	75	76	77	78	79
2.0	51	52	-	-	-	-	63	-	53	-	-	54	-

Decoratieve steken

Steek																
3.0	80	81	82	83	84	85	86	87	88	89	90	91	92	93	94	95
2.0	55	56	57	-	58	59	60	-	61	-	62	64	65	-	66	67

Steek				
3.0	96	97	98	99
2.0	-	68	69	70

Let op: Leg versteviging onder uw stof voor het beste resultaat bij het naaien van decoratieve steken.