























Sömöversikt

Nyttosömmar

● = Koppla in IDT™-systemet

Söm	3.0	2.0	Namn	Beskrivning
	00	01	Raksöm	För att sy ihop och kantsticka. Välj bland 29 olika nålpositioner.
	01	02	Förstärkt raksöm	Förstärkt söm. Kantstickning.
	02	03	Sicksacksöm	Förstärka sömmar, överkasta, elastiska sömmar, spetsinfällning.
	03	04	Tät sicksack	Applikationer, garndekorationer, snörhål.
	04	05	Förstärkt elastisk sicksack	Elastisk söm för dekorativa fällor och kantstickningar.
	05	06	Trestegssicksack	Sy elastiska sömmar, lappning och lagning.
	06	07	Våffelsöm	Dekorativ söm för elastiska tyger och fällor. Används även med elastisk undertråd.
	07	-	Fagottsöm	Används för att sy ihop tyger och quiltvadd, och som dekorsöm för quiltning och hålsömmar.
	08	-	Elastisk dekorsöm	Används för att sy underkläder, frotté, skinn, kraftiga tyger med överlappande sömmar.
	09	08	Triangelsöm	Elastisk dekorativ fäll för elastiska tyger.
	10	09	Osynlig fällsöm	Sy osynlig fällsöm på vävda tyger.
	11	10	Osynlig fällsöm, elastisk	Sy osynlig fällsöm på elastiska tyger.
	12	11	Elastisk trikåsöm	Sy sömmar på elastiska tyger.
	13	12	Stängd overlocksöm	Syr ihop och överkastar elastiska tyger i ett moment.
	14	13	Standardöverkastningssöm	Syr ihop och överkastar elastiska tyger i ett moment, med förstärkt kant.
	15	14	Stängd overlocksöm	Syr ihop och överkastar elastiska tyger i ett moment.
	16	15	Knapphåll standard	Standardknapphåll för blusar, skjortor och kavajer. Även för kuddfodral.
	17	16	Rundat knapphåll	Knapphåll till kläder.
	18	17	Skräddarknapphåll	Skräddarknapphåll för kavajer och byxor.
	19	18	Elastiskt knapphåll	Knapphåll för elastiska tyger.
	20	19	Sy i knapp	Sy i knappar eller tråckla.
	21	20	Programmerbar lagningssöm	Lagning av hål eller trasigt tyg.

Quiltsömmar

● = Koppla in IDT™-systemet

Söm																	
3.0	22*	23	24	25	26	27	28	29	30	31	32	33	34	35	36	37	38
2.0	21*	22	23	24	25	26	27	28	29	30	31	32	33	34	35	36	37

Söm																	
3.0	39	40	41	42	43	44	45	46	47	48	49	50	51	52	53	54	55
2.0	38	39	40	41	42	43	44	-	-	45	46	-	-	-	47	-	-

* Söm 22 (21 för 2.0) sys med "osynlig tråd" som övertråd och ökad trådspanning för att skapa en handsydd effekt.

Nålkonstsömmar

● = Koppla in IDT™-systemet

Söm											
3.0	56	57	58	59**	60**	61**	62	63	64	65	66
2.0	-	-	-	48**	49**	50**	-	-	-	-	-

** Sömmarna 59, 60 och 61 (48, 49 och 50 på modell 2.0) är tänkta att sys med en vingnål för att få fram en specialeffekt.

Satinsömmar

Söm													
3.0	67	68	69	70	71	72	73	74	75	76	77	78	79
2.0	51	52	-	-	-	-	63	-	53	-	-	54	-

Dekorsömmar

Söm																
3.0	80	81	82	83	84	85	86	87	88	89	90	91	92	93	94	95
2.0	55	56	57	-	58	59	60	-	61	-	62	64	65	-	66	67

Söm				
3.0	96	97	98	99
2.0	-	68	69	70

Obs! Använd mellanlägg under tyget för att få bästa resultat när du syr dekorativa sömmar.